


**НИЖЕГОРОДСКАЯ
ОБЛАСТЬ**

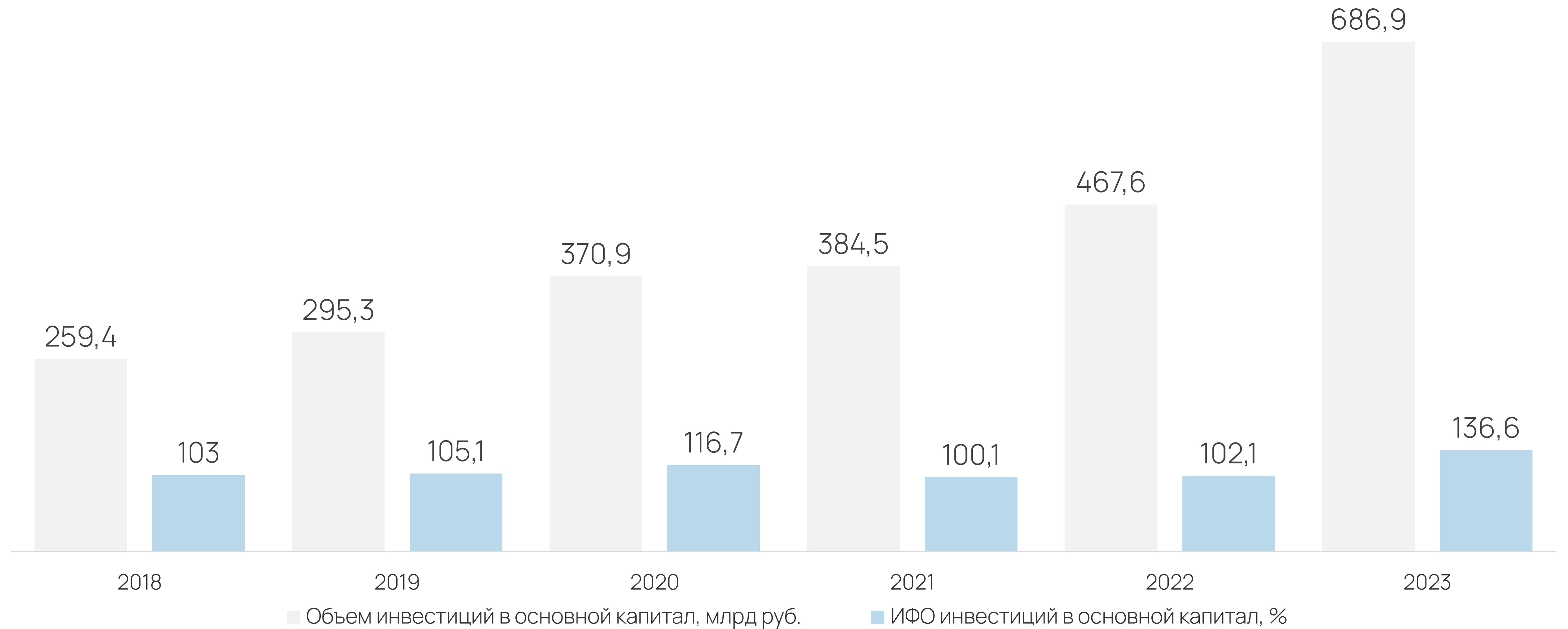
Инвестиционные возможности и инвестиционный потенциал Нижегородской области

2024 год



ИНВЕСТИЦИИ В ОСНОВНОЙ КАПИТАЛ

ИФО инвестиции в основной капитал



НАЦИОНАЛЬНЫЙ РЕЙТИНГ СОСТОЯНИЯ ИНВЕСТИЦИОННОГО КЛИМАТА



2 место
в рейтинге по итогам 2023 года



2019
57 место
(+13 позиций)




2020
18 место
(+39 позиций)



2021
6 место
(+12 позиций)



2022
5 место
(+1 позиция)



2023
3 место
(+2 позиции)



2024
2 место
(+1 позиция)

РЕГИОНАЛЬНЫЙ ИНВЕСТИЦИОННЫЙ СТАНДАРТ

в Нижегородской области

2021

Нижегородская область выбрана одним из 12 «пилотных регионов»

2022

Итоги работы региона положительно отмечены на совещании В.В. Путина с членами Правительства Российской Федерации

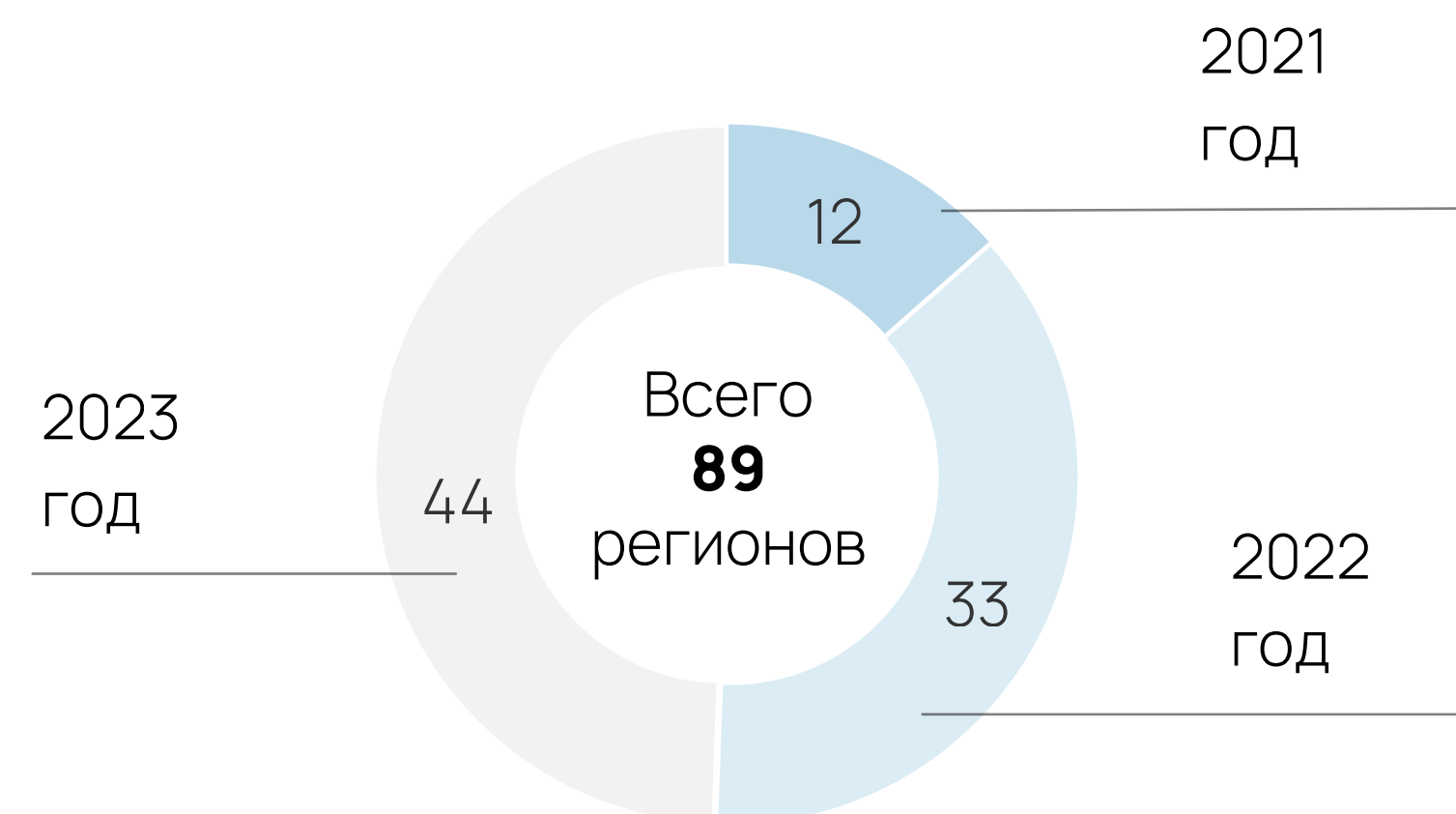
2023

2 место по индексу эффективности внедрения регионального инвестиционного стандарта

2024

Внедрение 3 новых элементов
Нижегородская область выбрана одним из «пилотных регионов» по внедрению 2 новых элементов и методологическому сопровождению 3-го элемента

Количество регионов, подключенных к реализации Стандарта




Элементы стандарта



Инвестиционная декларация

Закрепляет обязательства региона перед инвестором



Агентство развития

«Одно окно» по работе с инвесторами



Инвестиционный комитет

Урегулирование споров между ОИВ/PCO/OMCY и инвесторами в досудебном порядке



Инвестиционная карта

Около 500 инвестиционных площадок с детальной информацией по ресурсам и имеющимся подключениям



Свод инвестиционных правил

Алгоритмы действий инвестора, содержащие количество шагов, запрашиваемых документов и сроки для подключения к объектам инфраструктуры

МУНИЦИПАЛЬНЫЙ ИНВЕСТИЦИОННЫЙ СТАНДАРТ

в Нижегородской области

2023
сентябрь

Утверждены минимальные требования по сопровождению инвестиционных проектов в муниципальных образованиях

2023
декабрь

Внедрены все элементы муниципального стандарта во всех муниципальных образованиях Нижегородской области



ИНВЕСТИЦИОННЫЕ ПРОФИЛИ

Элементы стандарта

1	Инвестиционный раздел на интернет-портале	51 51	2	Инвестиционный профиль	51 51	3	Инвестиционный уполномоченный	51 51
4	Совещательный орган при главе администрации (Инвестсовет)	51 51	5	Раздел об инвестициях в стратегии развития (Прогноз)	51 51			
6	Регламент сопровождения инвестиционных проектов	51 51	7	Показатели эффективности для руководства	51 51	8	Механизм обратной связи с инвестором	51 51
9	Профессиональная подготовка кадров	51 51	10	Соглашение о сотрудничестве с агентством развития	51 51			

СКВОЗНОЙ ИНВЕСТИЦИОННЫЙ ПОТОК

Бережливый проект в рамках свода инвестиционных правил

Нижегородская область в числе **7 пилотных регионов** для реализации проекта, направленного на сокращение сроков и количества запрашиваемых документов при подключении инвестора к объектам инженерной инфраструктуры и выработку предложений по внесению изменений в законодательство



В проекте задействовано свыше

120 участников

Оптимизация «клиентского пути» инвестора на:

64%



ВЫЯВЛЕНО:

38

основных проблем



ЗАПЛАНИРОВАНО:

70

мероприятий по оптимизации



ПРЕДСТАВЛЕНО:

23

предложения по корректировке федерального законодательства

ГИСОГД НИЖЕГОРОДСКОЙ ОБЛАСТИ

как инструмент развития территории
Нижегородской агломерации

- Взаимодействие ГИСОГД НО с региональными и федеральными ИС
- Детальный разбор и послойное внесение проектов планировки территории
- Автоматизация подготовки градостроительных планов
- Подсистема общественных обсуждений ГИСОГД НО (градразвитие52.рф)
- Личные кабинеты Инвестора, Проектировщика, Застройщика, Изыскателя (в планах на 2023 г.)

В настоящее время в системе

209 266

документов

1 640

пользователей из ОМСУ и 12 ОИВ

4 494 552

сведений, материалов
градостроительной деятельности

Публичный портал

277 789

посещений

96 849

пользователей

gisogdno.ru

2-е место

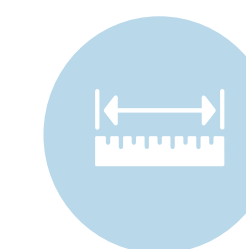
среди открытых систем
пространственных данных
18 крупнейших городов России



Бесплатное
получение информации



Самостоятельная
проработка территории



Измерение расстояний
и площадей (расстояний
от границ ЗУ до здания и т.д.)



Получение информации в целях
общественного контроля



Определение разрешенных
видов использования земельных
участков



АО «Корпорация развития Нижегородской области» – организация по привлечению инвестиций и работе с инвесторами в регионе с 2018 года

ОСНОВНЫЕ НАПРАВЛЕНИЯ КОРПОРАЦИИ РАЗВИТИЯ



**ЦЕНТР КОМПЕТЕНЦИЙ
ГЧП и КС**



**СОПРОВОЖДЕНИЕ
ИНВЕСТИЦИОННЫХ ПРОЕКТОВ**



**УПРАВЛЕНИЕ
ОЭЗ ППТ «КУЛИБИН»**



**ФАБРИКА
ПРОЕКТОВ**

КОРПОРАЦИЯ РАЗВИТИЯ НИЖЕГОРОДСКОЙ ОБЛАСТИ ЦЕНТР КОМПЕТЕНЦИЙ ГЧП И КС

Ледовый дворец



1. Спорт

13 общеобразовательных школ



2. Образование среднее

IT-кампус



3. Образование высшее

Набережные
Нижегорода



4. Городская среда

Модернизация городского
электротранспорта



5. Транспорт

Мусоросортировочный
комплекс



6. Экология

ГОСУДАРСТВЕННО-ЧАСТНОЕ ПАРТНЕРСТВО (ГЧП)

2
место

Нижегородская область обладает **уникальным** опытом в реализации проектов государственно-частного партнерства и занимает **2 место** в рейтинге регионов по уровню развития ГЧП за 2023 год

> 238 млрд руб.

Общий объем инвестиций по проектам

30 проектов

Заключено в рамках ГЧП

ОСОБАЯ ЭКОНОМИЧЕСКАЯ ЗОНА «КУЛИБИН»

Инвестиционная инфраструктура для бизнеса



724,7 га

Общая площадь

440,51 га

Полезная площадь
для размещения
инвесторов

6 000 га

Потенциальная
площадь

48 проектов на
сопровождении*

127,3 млрд руб.
Инвестиции

6 440
Создаваемых рабочих
мест

*С учетом перспективных проектов

Меры поддержки для резидентов

0% 10 лет
Налог на имущество /
транспортный налог

0% 5 лет
Земельный налог

2% 1-5 лет
Налог на прибыль

5% 6-10 лет
14,5% до 2069 года

ПРЕФЕРЕНЦИАЛЬНЫЕ ТЕРРИТОРИИ



Территории опережающего развития:
«Саров», «Володарск» и «Решетиха»

Налоговые льготы	Налог на прибыль	Налог на имущество	Налог, взимаемый в связи с применением УСН
Федеральный бюджет	1-5 лет – 0% 6-10 лет – 3%	-	
Региональный бюджет	1-5 лет – 5% 6-10 лет – 10%	0% (10 лет)	1% объект налогообложения – доходы 5% объект налогообложения – доходы, уменьшенные на величину расходов

24

Резидента

13,7 млрд руб.

Планируемая сумма инвестиций по проектам

0%

Земельный налог

1 рубль

Арендная ставка в год


СОГЛАШЕНИЕ О ЗАЩИТЕ И ПООЩРЕНИИ КАПИТАЛОВЛОЖЕНИЙ (СЗПК)

В Нижегородской области заключено **4 СЗПК на общую сумму порядка 152 млрд руб.** (без НДС) в отношении проектов в сферах обрабатывающего производства, пищевой и перерабатывающей промышленности, туризма


ВОЗМЕЩЕНИЕ ЗАТРАТ НА СОЗДАНИЕ ИНФРАСТРУКТУРЫ




транспортная



социальная



энергетическая



цифровая



коммунальная

- Затраты на инфраструктуру, необходимую только по проекту, возмещаются в объеме **до 50%** в течение **5 лет**
- Затраты на инфраструктуру, используемую по проекту и иными потребителями, возмещаются в объеме **до 100%** в течение **10 лет**
- Источник возмещения затрат — суммы уплаченных инвестором налогов

СПЕЦИАЛЬНЫЙ ИНВЕСТИЦИОННЫЙ КОНТРАКТ (СПИК)

Региональные налоговые льготы	Налог на прибыль		Налог на имущество В отношении создаваемого, приобретаемого имущества		Налог на имущество В отношении модернизируемого или реконструируемого имущества	
	СПИК 1.0	0%		0%		0%
СПИК 2.0	0% <i>При условии обеспечения организацией размера средней заработной платы не ниже среднеобластного уровня</i>	8,5% <i>При невыполнении условия по размеру средней заработной платы</i>	0% <i>При условии обеспечения организацией размера средней заработной платы не ниже среднеобластного уровня</i>	1,1% <i>При невыполнении условия по размеру средней заработной платы</i>	от 0,25 до 1,25% <i>При условии обеспечения организацией размера средней заработной платы не ниже среднеобластного уровня и в зависимости от доли модернизации</i>	от 0,55 до 1,65% <i>При невыполнении условия по размеру средней заработной платы и в зависимости от доли модернизации</i>

В настоящее время действует **3 СПИК**,
по которым предусмотрен **объем инвестиций 123 млрд руб.**

СРОК ДЕЙСТВИЯ НАЛОГОВЫХ ЛЬГОТ

- до 10 млрд руб. – **5 лет**
- свыше 10 млрд руб. до 25 млрд руб. – **10 лет**
- свыше 25 млрд руб. до 50 млрд руб. – **15 лет**
- свыше 50 млрд руб. – **20 лет**

УСЛОВИЯ ЗАКЛЮЧЕНИЯ

- Наличие технологии производства в перечне современных технологий, который утверждается Правительством Российской Федерации
- Освоение серийного производства

ИНФРАСТРУКТУРНАЯ ПОДДЕРЖКА НОВЫХ ИНВЕСТИЦИОННЫХ ПРОЕКТОВ

(Программа 1704*)



Критерии

> 50 млн руб.
Объем инвестиций
в НИП

Определенная
сфера реализации
проекта

34
Проекта

246,7 млрд руб.
Объем инвестиций

5,3 тыс.
Рабочих мест


3,2 млрд руб.
Затраты бюджета
на инфраструктуру
(2021-2024 г.)

* Постановление Правительства РФ №1704 от 19.10.2020



ПРИОРИТЕТНЫЙ ИНВЕСТИЦИОННЫЙ ПРОЕКТ

Нижегородской области



Налоговые льготы

-  **Налог на прибыль**
 - Снижение ставки в региональный бюджет до 12,5% (действует до 01.01.2025 г.)
-  **Налог на имущество**
 - Освобождение от уплаты для вновь созданного/приобретенного имущества
 - До 0,55% — для модернизированного имущества
-  **Срок действия налоговых льгот**
 - 5+2 года, но не более срока окупаемости проекта
 - 20 лет для инвестиций свыше 40 млрд руб., но не более дисконтированного срока окупаемости

Меры поддержки

-  **Субсидии на компенсацию процентной ставки по кредитам**
-  **Субсидии на компенсацию затрат на создание инженерной инфраструктуры сельскохозяйственной организаций с планируемым объемом инвестиций свыше 2,5 млрд руб.**

Условия получения

-  **Сумма инвестиций – от 100 млн руб. или реализация проекта в дотационном муниципальном образовании (дотационность – более 5%)**
-  **Соответствие критериям бюджетной, экономической и социальной эффективности**

По состоянию на 1 июля 2024 г.



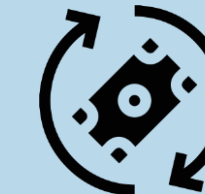
38 действующих соглашений




411 млрд руб. объем инвестиций



> 9 тыс. рабочих мест



804 млн руб. объем налоговых льгот (1 кв. 2024 г.)



~500

Инвестиционных площадок



2

Крупных индустриальных парка



10

Бизнес-инкубаторов



3

Технопарка



3

Территории опережающего развития



1

Особая экономическая зона

ИНВЕСТИЦИОННАЯ ИНФРАСТРУКТУРА

Заволжский бизнес-инкубатор

Тоншаевский бизнес-инкубатор

Бизнес-инкубатор Балахнинского муниципального округа

Бизнес-инкубатор Городецкого района

Борский бизнес-инкубатор

ТОР «Решетиха»
ТОР «Володарск»

Технопарк в сфере высоких технологий «Анкудиновка»
Нижегородский инновационный бизнес-инкубатор

Павловский бизнес-инкубатор

Нижегород

ОЭЗ промышленного типа «Кулибин»
Бизнес-инкубатор Дзержинска

Промышленный технопарк «Машиностроение»
Выксунский бизнес-инкубатор

ТОР «Саров»
Технопарк «Саров»
Бизнес-инкубатор технопарка «Саров»


МЕРЫ ПОДДЕРЖКИ ИНВЕСТИЦИОННОЙ ДЕЯТЕЛЬНОСТИ

> 100

Мер поддержки инвестпроектов
в различных отраслях



Приоритетный инвестиционный проект
Налоговые льготы, субсидии



Постановление правительства РФ
№1704 от 19.10.2020 г.
Субсидии на инфраструктуру



Специальный
инвестиционный контракт
(СПИК)



Соглашение о защите и поощрении
капиталовложений (СЗПК)

ИНСТРУМЕНТЫ ПОДДЕРЖКИ ИНВЕСТОРОВ

Корпорация развития

- ✓ На сопровождении – > **258** инвестиционных проектов
- ✓ Общий объем инвестиций – > **265,9** млрд руб.
- ✓ Количество рабочих мест – **29,3 тыс.**

Институт инвестиционных уполномоченных

- ✓ **82** представителя органов исполнительной власти, органов местного самоуправления, территориальных органов федеральных органов власти и естественных монополий

Территориальные менеджеры по работе с инвесторами

- ✓ **6** инвестиционных территорий с закрепленным ответственным

Цифровые сервисы

- ✓ Инвестиционный портал
- ✓ Инвестиционная карта
- ✓ Личный кабинет инвестора
- ✓ Офис управления инвестиционными проектами
- ✓ Калькулятор мер поддержки

Каталог инвестиционных предложений

- ✓ Информация о более чем **200 проектах** в различных сферах экономики

Встречи губернатора с бизнес-сообществом

- ✓ Проводятся на регулярной основе с 2018 года
- ✓ Рассмотрено более **250 вопросов**, во встречах участвуют более 400 предпринимателей

Форум и премия «Лидеры инвестиций»

- ✓ Диалог команды региона с бизнесом
- ✓ Поддержка и поощрение наиболее значимых инвестиционных проектов



**НИЖЕГОРОДСКАЯ
ОБЛАСТЬ**



**Дополнительная информация
о Нижегородской области**

НИЖЕГОРОДСКАЯ ОБЛАСТЬ – выгодное географическое положение



Центр европейской
части России



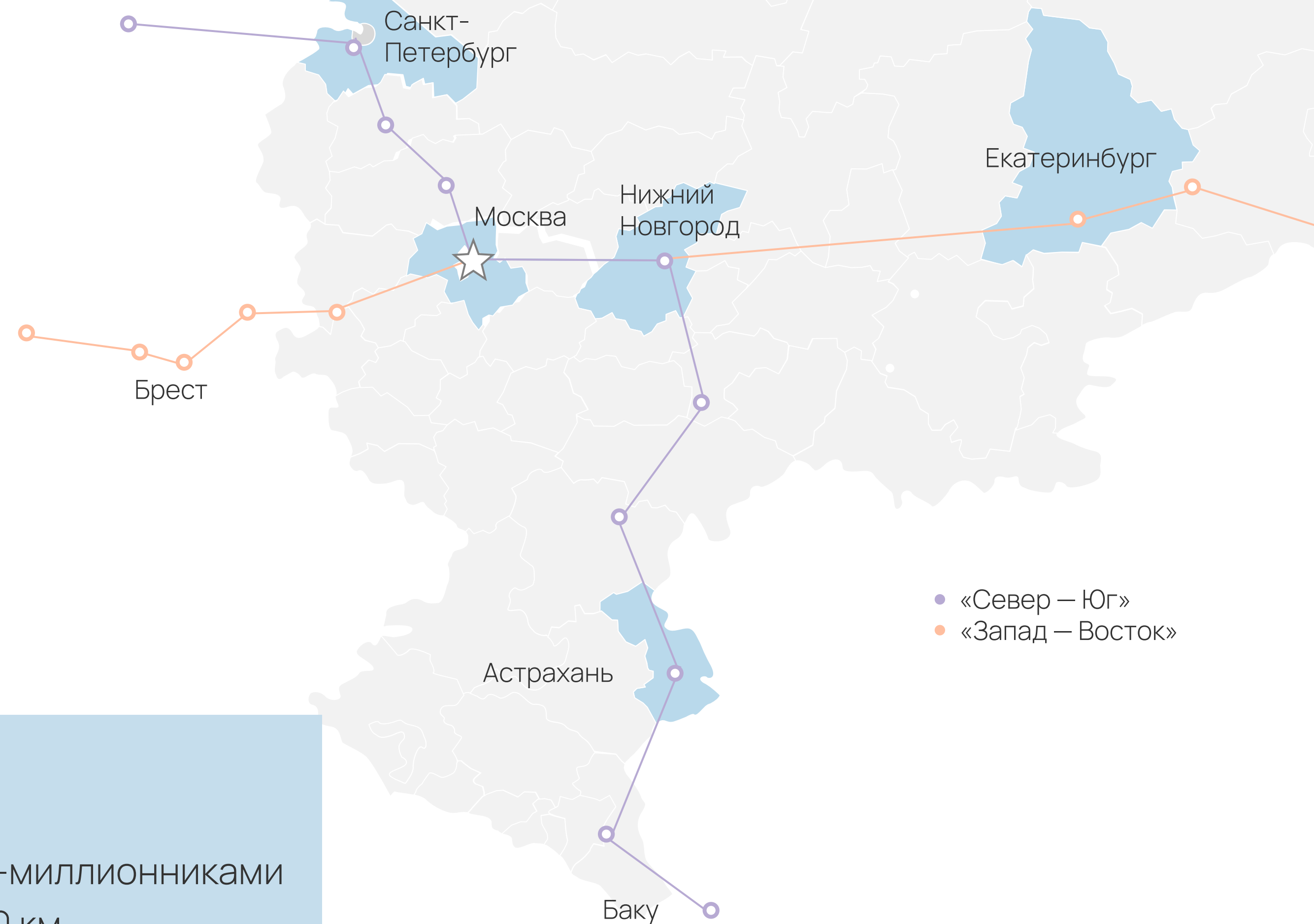
Пересечение международных
транспортных коридоров
«Север – Юг» и «Запад – Восток»



Выход
к пяти морям



400 км от Нижнего Новгорода
до Москвы:
▪ 3,5 часа на скоростном поезде
▪ 1 час на самолете

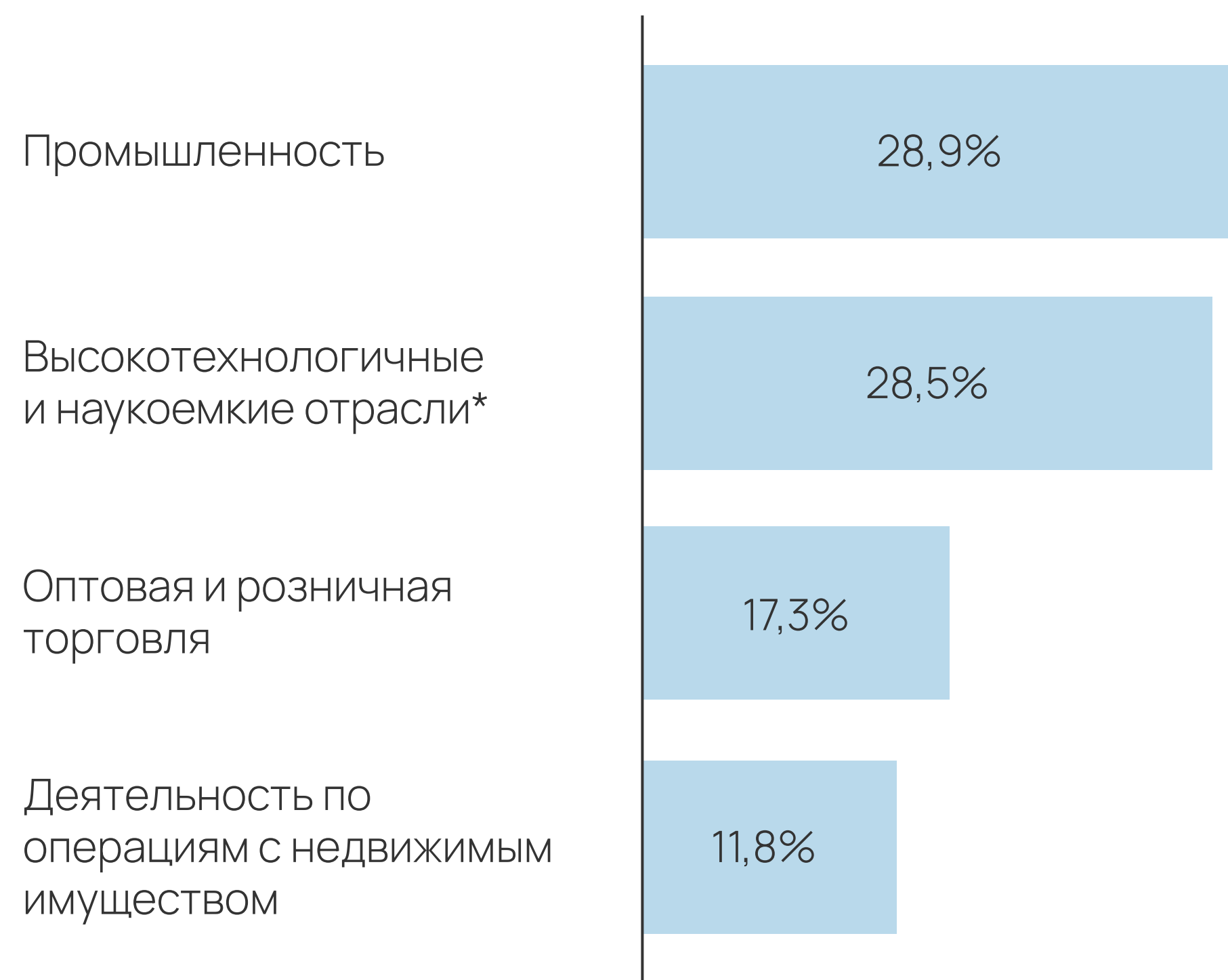


Соседство
с **8** городами-миллионниками
в радиусе 1 000 км

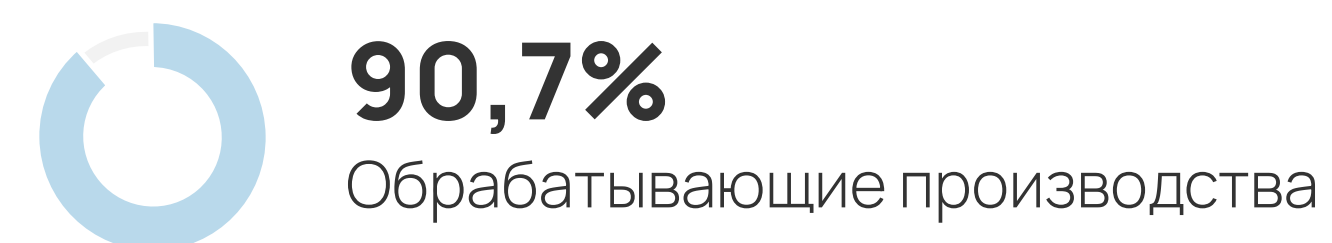
ОСНОВНЫЕ НАПРАВЛЕНИЯ СПЕЦИАЛИЗАЦИИ

Нижегородской области

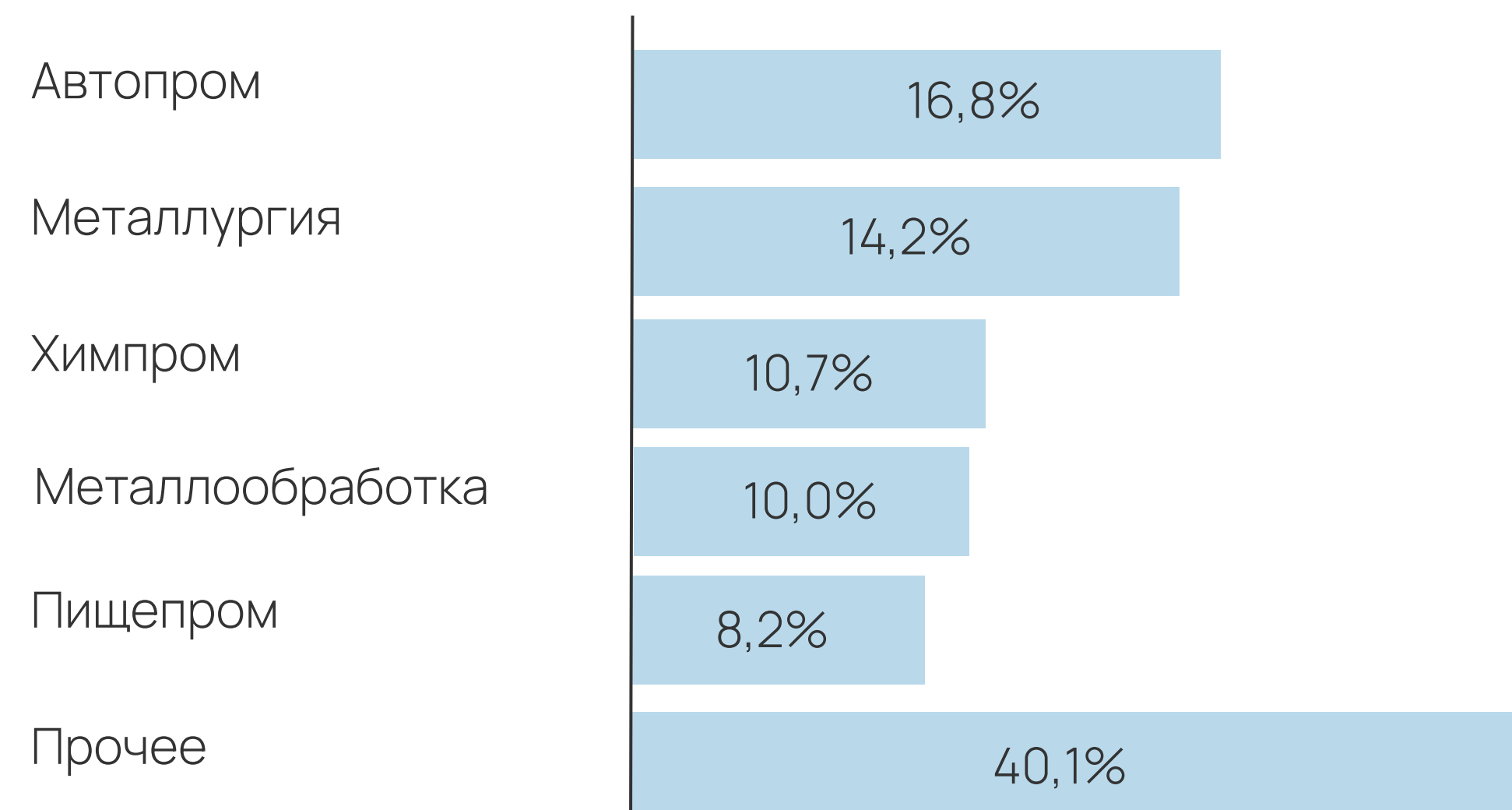
Ключевые составляющие ВРП (факт 2022 года)



Структура промышленности (факт 2023 года)




Приоритетные обрабатывающие производства



* Высокий удельный вес высокотехнологичных и наукоемких отраслей в ВРП в 2022 году (по РФ – 18,5%, в ПФО – 22,2%)

КЛЮЧЕВЫЕ ПОКАЗАТЕЛИ ПРОМЫШЛЕННОСТИ ЗА 2023 ГОД



~800

Крупных и средних предприятий в регионе



2 190 млрд руб.

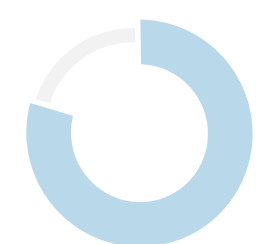
Объем промышленного производств (5 место в ПФО)



111,7%

Индекс промышленного производства

Нижегородская промышленность в общероссийском объеме производства



84,8%

Автобусы с max массой < 5 т



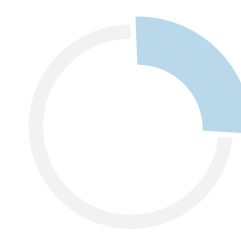
44,8%

Сварные стальные трубы для нефте- и газопроводов наружным диаметром < 406,4 мм



36,2%

Грузовые автомобили



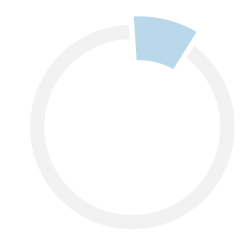
24,5%

Газетная бумага



36,8%

ПВХ




8,9%

Этилен

Крупнейшие предприятия региона

Машиностроение




Авиастроение



Судостроение



Нефте-химия



Приборостроение



Металлургия



НАУЧНО-ОБРАЗОВАТЕЛЬНЫЙ ПОТЕНЦИАЛ ОБЛАСТИ

Составляющие научно-технического прогресса



Образовательный потенциал

93 тыс.

Студентов

33

Ресурсных центра

11

Высших учебных заведений

40

Базовых кафедр

10 образовательно-производственных кластеров до конца 2024 года



Научный потенциал

90

научно-исследовательских организаций

73

профессиональные организации

4 место

по числу людей, занятых в НИОКР (по России)



4 место

по научно-технологическому развитию (по России)



6 место

по объему отгруженной инновационной продукции (по России)



Научно-образовательный центр мирового уровня (НОЦ) (1 из 5 пилотных регионов)

НИЖЕГОРОДСКАЯ ОБЛАСТЬ – НОВАЯ ИТ-СТОЛИЦА

Экосистема развития технологических талантов



1-е место

По количеству ИТ-специалистов на душу населения среди нестоличных регионов РФ



3-е место

по объемам выпускаемого программного обеспечения в РФ



~ 2 000

ИТ-компаний (юр. лиц) зарегистрировано на территории региона (2023 г.)



40 000*

ИТ-специалистов в ИТ компаниях среднесписочная численность, чел. (2023 г.)

* с учетом филиалов иногородних компаний

Гиганты цифровой индустрии выбирают Нижний Новгород



НИЖЕГОРОДСКАЯ ОБЛАСТЬ