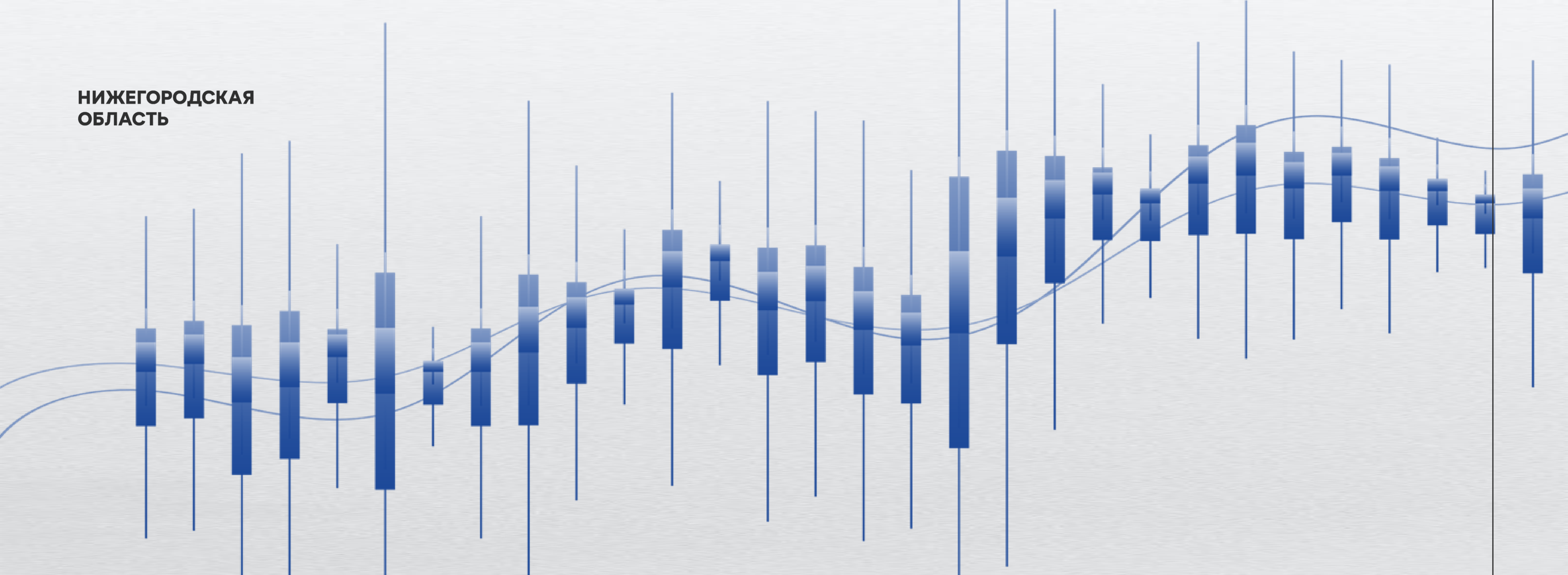



НИЖЕГОРОДСКАЯ
ОБЛАСТЬ



Инвестиционный профиль Бутурлинского муниципального округа

ПРЕИМУЩЕСТВА БУТУРЛИНСКОГО МУНИЦИПАЛЬНОГО ОКРУГА



Логистическая доступность округа
(Автомобильное и Ж/Д сообщение)



Развитое сельское хозяйство
(60,3% в общем объеме отгруженной продукции в 2022 г.)



Наличие института развития бизнеса
(АНО «Бутурлинский центр развития предпринимательства»)



Наличие профессионального учебного заведения
(ЦПО «Бутурлинский Сельскохозяйственный техникум»)



Земельные ресурсы (Более 70,7 тыс. га) и плодородная почва (Чернозем)



Свободные инвестиционные площадки
(2 brownfield'а, 7 greenfield'ов)

ОБЩАЯ ХАРАКТЕРИСТИКА

Бутурлинского муниципального округа




12,8 тыс. чел.

Численность населения МО,
2022 г.



6,3 тыс. чел.

Численность населения
р.п. Бутурлино, 2022 г.



110,5 тыс. га

Площадь МО



54

Населенных пункта

Транспортная доступность округа

Автомобильные магистрали |

Трасса регионального значения 22К-0042, 22К-0056, 22К-0054

Ж/Д |


Ж/Д станция Смагино в р.п. Бутурлино

(Прямое сообщение с Москвой, Санкт-Петербургом через Арзамас и Нижний Новгород)

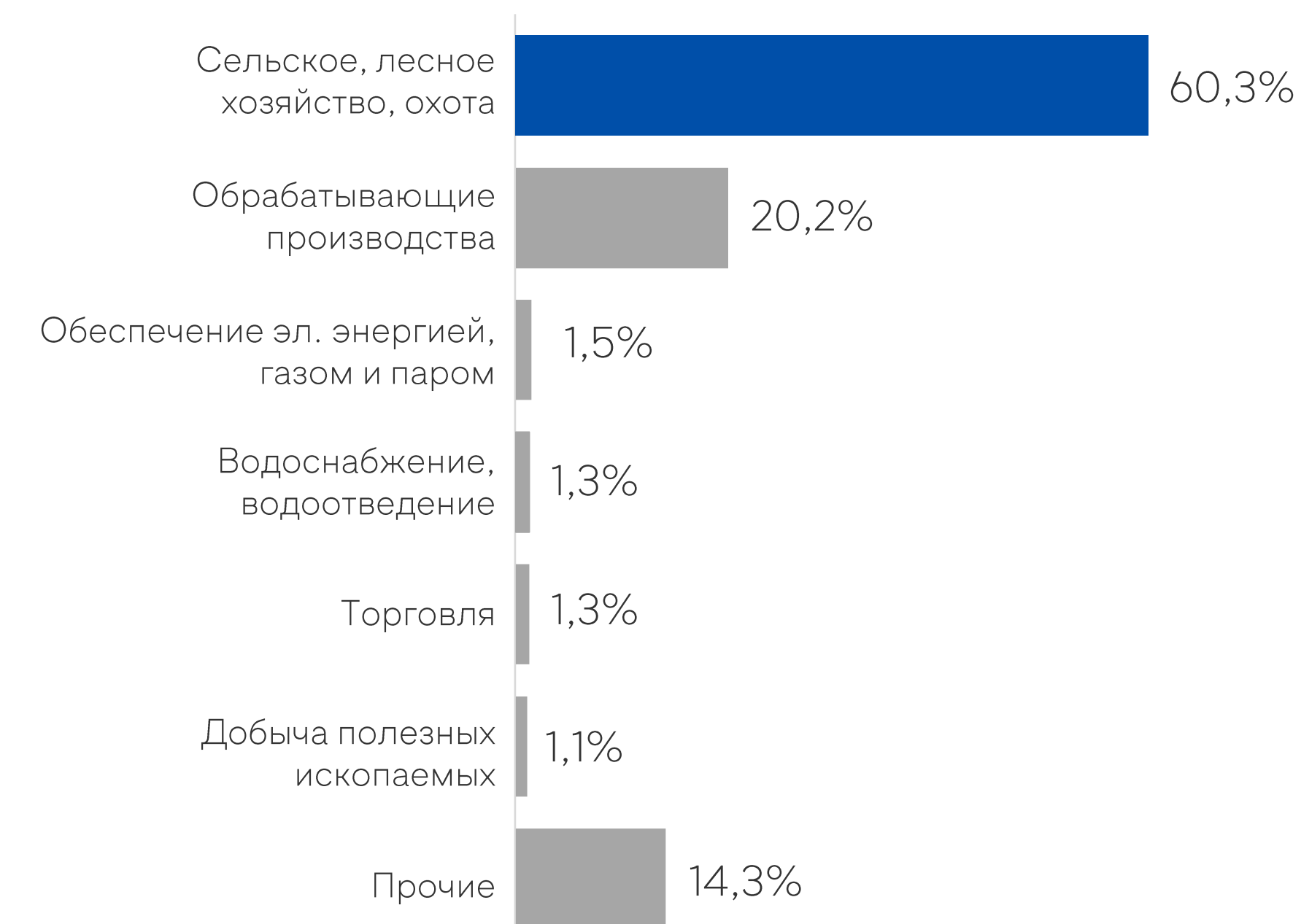


СОЦИАЛЬНО-ЭКОНОМИЧЕСКИЕ ПОКАЗАТЕЛИ

—●— 2021 год —●— 2022 год —●— 2022 год (НО*)



Структура отгруженной продукции по видам экономической деятельности в 2022 году** (уд. вес %)

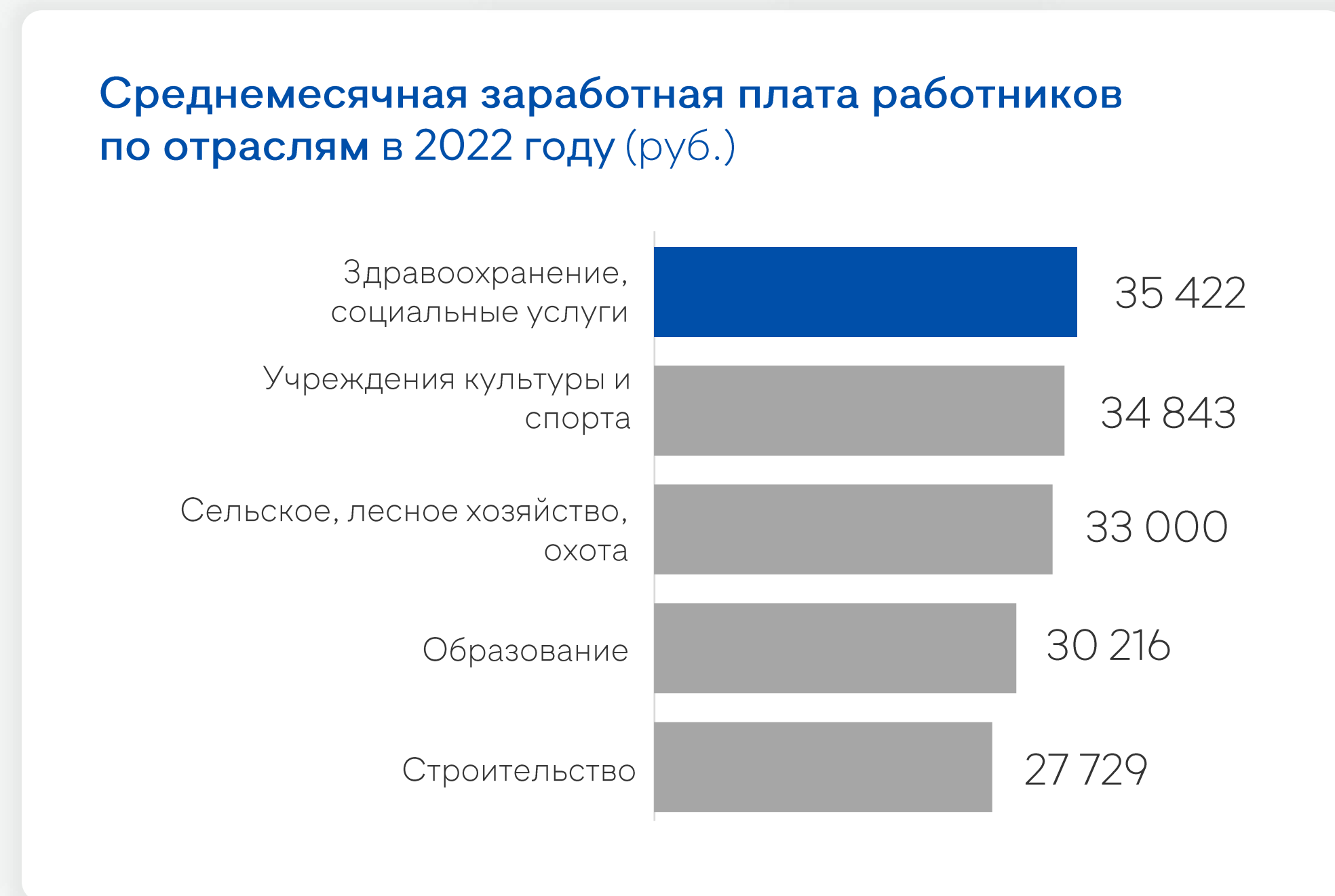


** По крупным и средним организациям

* В среднем на 1 муниципалитет Нижегородской области

ЗАНЯТОСТЬ И ДОХОДЫ НАСЕЛЕНИЯ

Среднемесячная з/п работников	2021 год	Темп роста*
Средний бизнес	50 565 руб.	136,2%
Малый и микро бизнес	33 296 руб.	158,6%



* К 2021 году

Показатели	Ед. изм.	2021 год	2022 год
Среднемесячная заработная плата одного работающего по полному кругу предприятий	руб.	30 728	45 343
	%	120,0*	147,6*
Среднемесячная заработная плата по НО*	руб.	41 508	46 364
Реальная заработная плата	руб.	28 347	28 347
Реальная заработная плата по НО*	руб.	38 291	40 521

*Темп роста указан в процентах к предыдущему году

0,45%
Регистрируемая безработица

0,42%*

31 чел.
Безработные граждане**

161 чел.*

650 шт.
Открытые вакансии***

1 087 шт.*

* Средние показатели по НО

** Нетрудоустроенные граждане на 01.01.2023

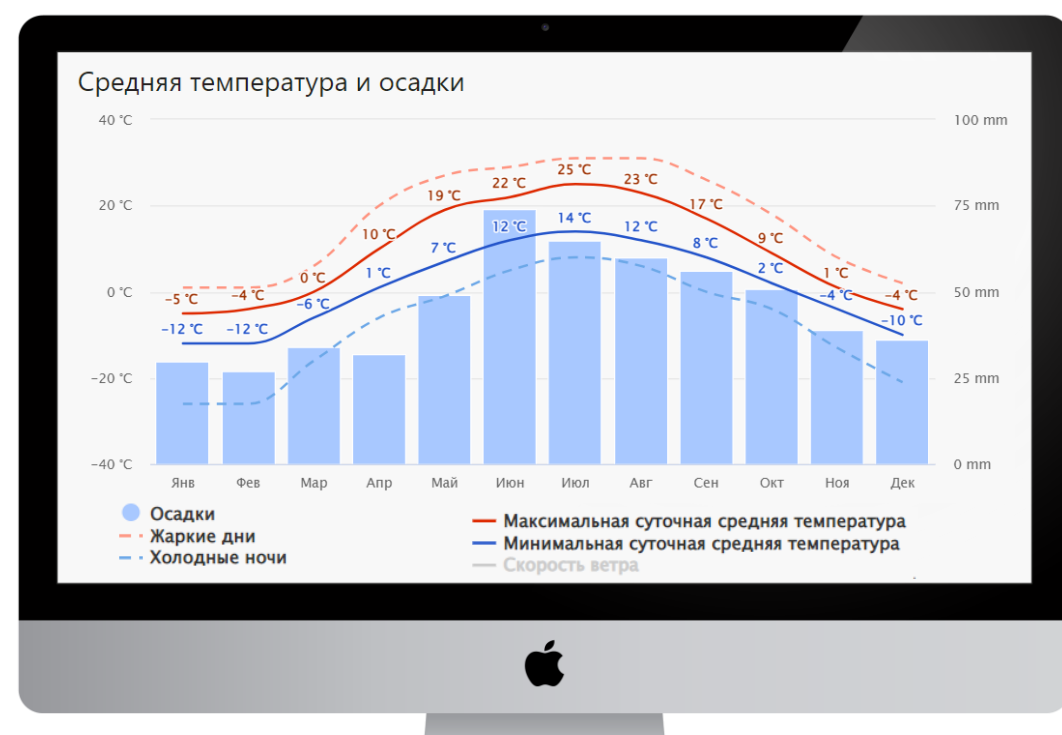
*** Заявленная потребность в работниках на 01.01.2023

РЕСУРСНАЯ БАЗА

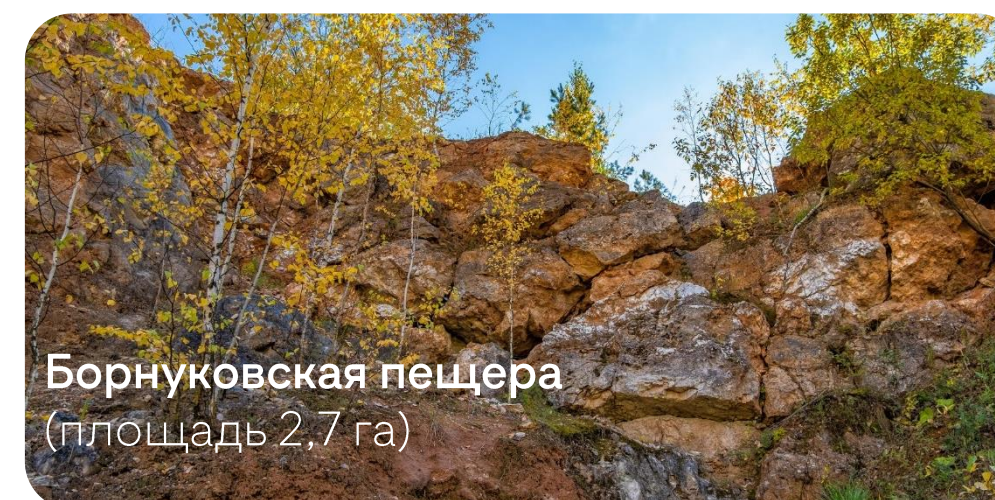
Климат

Умеренно-континентальный


- Средняя температура: в январе -12°C , в июле $+19^{\circ}\text{C}$



Месторождения



Борнуковская пещера (площадь 2,7 га)



Каменищенский карьер


- Также имеются залежи карбонатного песка, известняков, доломита и глины

Лесные ресурсы

Территория округа относится к зоне лесостепного Предволжья

17 тыс. га | Общая площадь лесов

15% | Лесистость округа



Преобладают лиственные породы деревьев

Почвы и земли

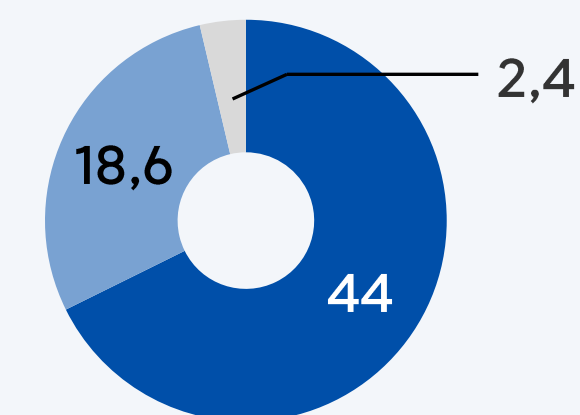
Земли сельскохозяйственного назначения



70,7 тыс. га

- Преобладают серые и светло серые лесные суглинистые и супесчаные почвы

Использование земель, тыс. га



■ Пашни ■ Пастбища ■ Сенокосы

СОЦИАЛЬНАЯ ИНФРАСТРУКТУРА

Образование



1

Количество учреждений

5 учреждений | 429 учащихся
дошкольного образования
30,8%* | 71,5%**

2 учреждения | 1036 учащихся
дополнительного образования


5 учреждений | 1267 учащихся
школьного образования
31%* | 67,7%**

1 учреждение | 224 учащихся
профессионального образования

- Бутурлинский Сельскохозяйственный техникум



Здравоохранение



2

Количество учреждений

1 стационарное учреждение

66 стационарных коек

4 амбулаторно-поликлинических учреждения

17 фельдшерско-акушерских пунктов

Состояние Бутурлинской ЦРБ

Износ зданий: 73,8%

Износ оборудования: 72,7%



Спорт



3

Количество учреждений

1 стадион с трибунами

12 плоскостных спортивных сооружений

8 спортзалов



Культура и искусство



4

Количество учреждений

16 клубных учреждений

17 библиотек

1 музей | **33** памятника

7 туристических маршрутов



* Заполняемость учреждений
** Уровень балансового износа зданий

ОЦЕНКА УСЛУГ ПО ЖИЗНЕОБЕСПЕЧЕНИЮ*



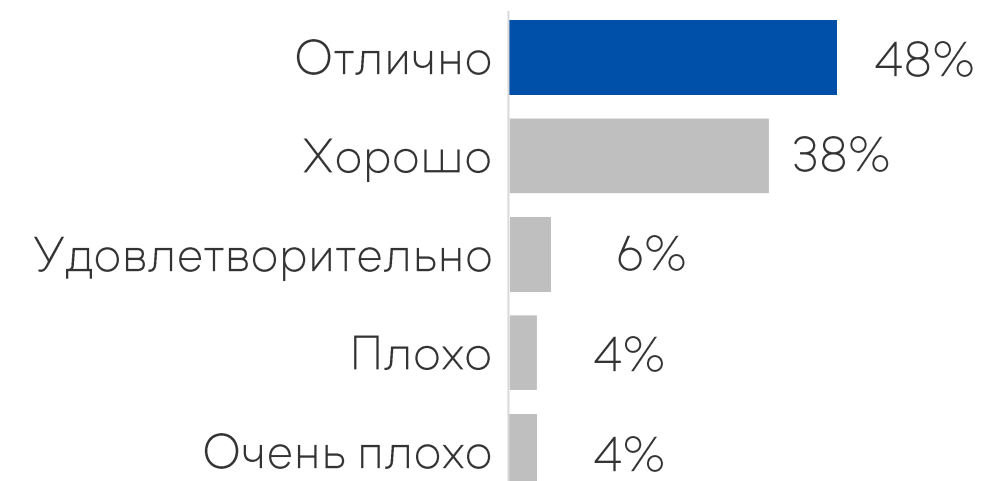
Выводы

- Отличное качество услуг ресурсоснабжения и транспортного обслуживания
- Хорошее качество услуг автомобильных дорог

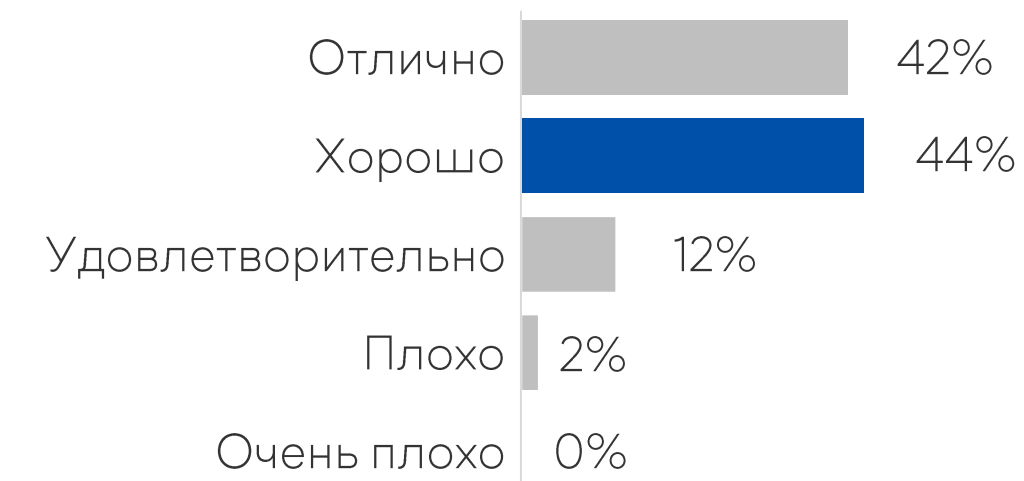
Транспортное обслуживание



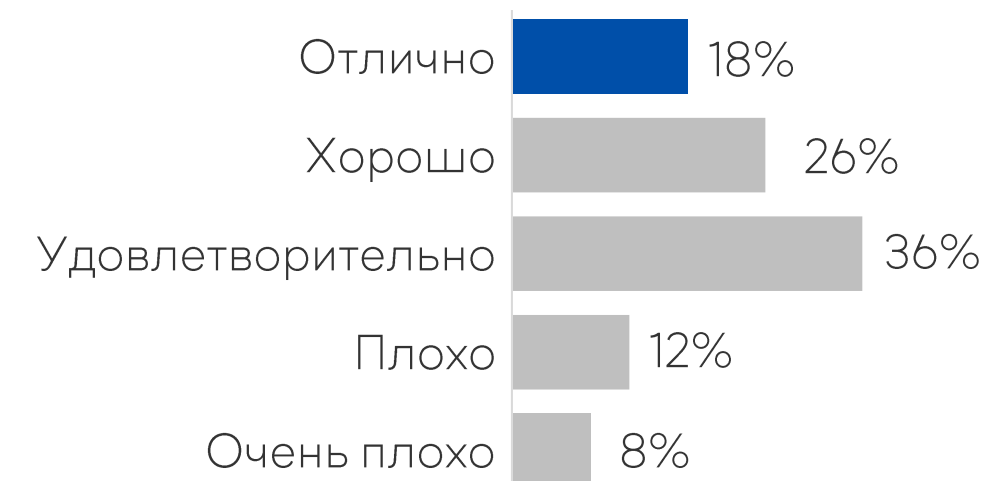
Организация теплоснабжения



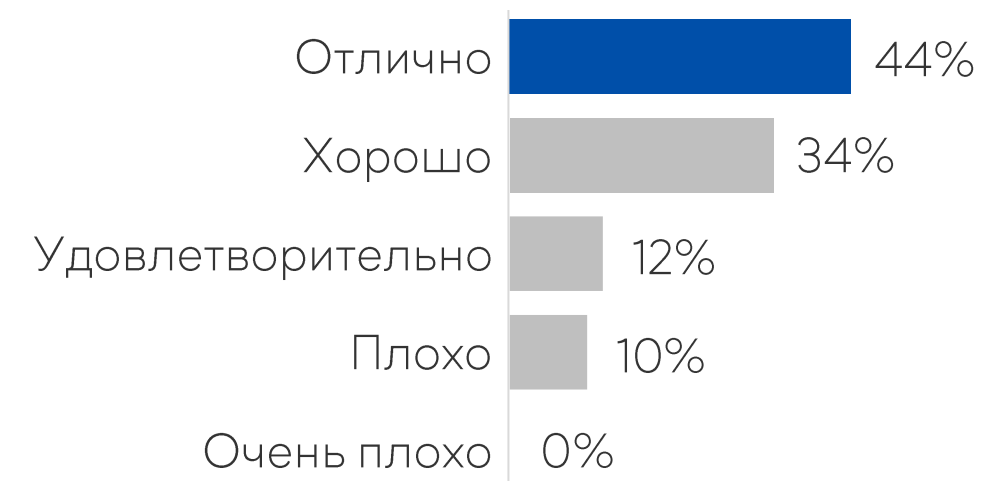
Организация электроснабжения



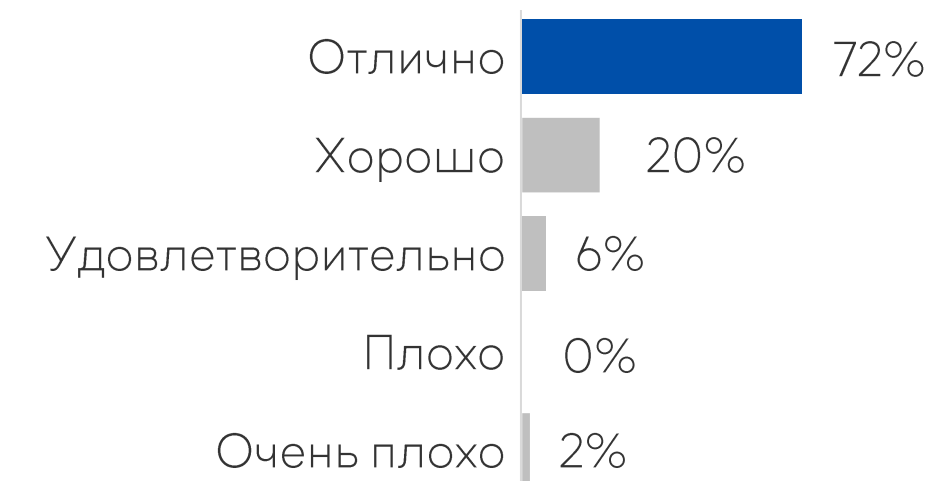
Качество автомобильных дорог



Организация водоснабжения



Организация газоснабжения




*На основе онлайн-опроса, пройденного 50 респондентами

ТУРИЗМ*

Экологический туризм



Борнуковская
пещера



оз. Красное



оз. Чембасовское

Историко-культурный туризм




Историко-
краеведческий
музей



Музей камня,
с. Борнуково

Паломнический туризм



Церковь Николая
Чудотворца



Церковь Сергия
Радонежского

*Данные по количеству туристов и экскурсантов представлены в приложении в разделе «Туризм»

ПОЗИЦИЯ ПРЕДПРИНИМАТЕЛЕЙ*



Вывод

Инвестиционный климат требует улучшений



Основные трудности

при реализации инвестиционных проектов

Ограничена возможность реализации инвестиционных проектов за счёт собственных средств, сложность с привлечением заемных средств



Главная причина,

по которой компании не реализуют инвестиционные проекты

Сложность привлечения крупного стороннего инвестора, низкая вовлеченность местных предпринимателей к реализации новых инвестиционных проектов



Прочие выводы

- Текущих мер государственной поддержки недостаточно
- Необходимо проводить ремонт отдельных участков дорог в муниципальном округе

АНАЛИЗ ИНТЕРВЬЮ АДМИНИСТРАЦИИ

Основные проблемы



Плохое состояние дорожного покрытия препятствует развитию МО
(Отталкивающий фактор для инвесторов)



Низкий туристский поток
(В т.ч. из-за неразвитой туристской инфраструктуры)



Нехватка туристской инфраструктуры
(Гостиницы, организации общественного питания)



Отток кадров, нехватка специалистов

Возможные решения



Участие в региональных и федеральных программах ремонта и развития дорожной инфраструктуры



Развитие новых туристических маршрутов



Активное участие в государственных программах по развитию туристической инфраструктуры



Содействие в релокации специалистов из других населенных пунктов

*На основе опроса предпринимателей МО

SWOT-АНАЛИЗ МУНИЦИПАЛЬНОГО ОКРУГА

Сильные стороны

- Развитая отрасль сельского хозяйства (60,3% в общем объеме отгруженной продукции за 2022 г.)
- Наличие в МО профессионального образовательного учреждения (ЦПО «Бутурлинский Сельскохозяйственный Техникум»)
- Наличие инфраструктуры поддержки бизнеса (АНО «Бутурлинский центр развития предпринимательства» активно оказывает консультационную и информационную поддержку МСП)
- Наличие Ж/Д сообщения (Ж/Д станция в Смагино в р.п. Бутурлино)
- Запасы земельных ресурсов (Плодородные и черноземные почвы)
- Наличие памятников природы и ООПТ*

Возможности

- Развитие экотуризма (Создание экотроп, кемпинги/глэмпинги, кастровые озера), рыболовного туризма (Реки и озера МО)
- Строительство базы отдыха
- Строительство современной гостиницы
- Развитие здравоохранения (Строительство частного медицинского центра)
- Развитие бизнеса на базе природного ресурсного потенциала

*Особо охраняемые природные территории

Слабые стороны

- Удаленность от областного центра (120 км до Нижнего Новгорода)
- Дефицит кадров на предприятиях (Интервью с предпринимателями МО)
- Низкое качество медицинских услуг, нехватка медицинских специалистов (Контент-анализ)
- Плохое состояние дорожного покрытия (Интервью с администрацией МО)

Угрозы

- Конкуренция на рынке сельскохозяйственной продукции со странами СНГ
- Эпидемии различных заболеваний, как растений, так и животных
- Высокая конкуренция за инвесторов и инвестиционные проекты
- Конкуренция с другими туристически развитыми соседними районами

МАТРИЦА БКГ

Трудные дети

Отрасли с высокими темпами роста, но низкой долей в объеме отгруженной продукции относительно конкурента

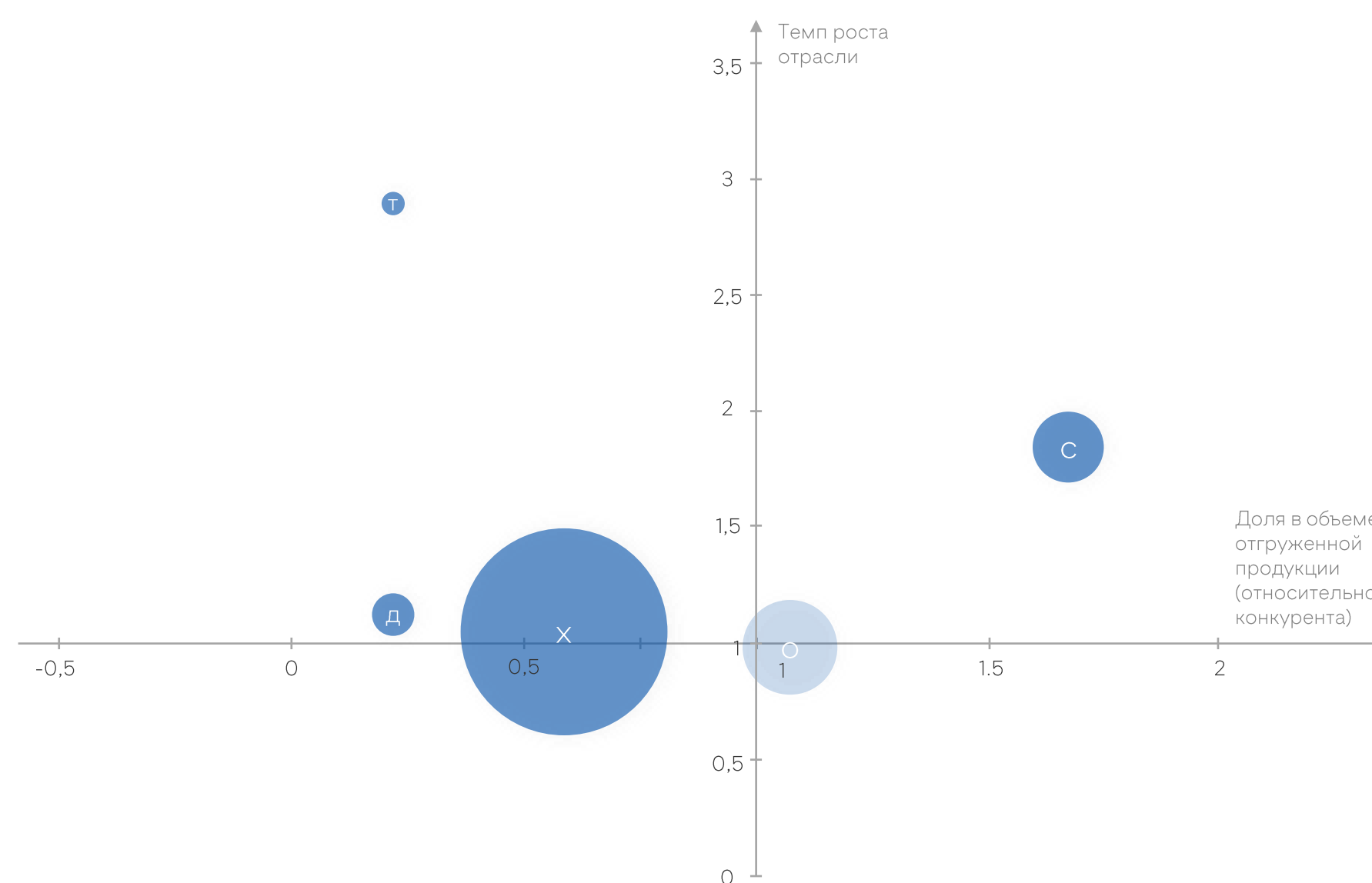
Они могут стать потенциальными Звёздами (ключевыми отраслями), поэтому за ними необходимо внимательно следить и оказывать поддержку в нужный момент, чтобы в будущем получить большой экономический эффект

- Х Сельское и лесное хозяйство, охота
- Т Торговля (опт и розница)
- Д Добыча полезных ископаемых

Собаки

Отрасли с низкими темпами роста и низкой долей отгруженной продукции относительно конкурента

Такие отрасли не стоит поддерживать, пока они находятся в данной зоне, но если они переместятся, за их развитием необходимо следить



Звезды

Отрасли с высокими темпами роста и большой долей в объеме отгруженной продукции относительно конкурента

Данные отрасли необходимо поддерживать, чтобы сохранять или увеличивать текущие темпы развития и экономический эффект

- С Строительство

Дойные коровы

Отрасли с низкими темпами роста, но высокой долей в объеме отгруженной продукции относительно конкурента

За данными отраслями необходимо следить и поддерживать в нужный момент, чтобы сохранить экономический эффект для муниципального округа

- Обрабатывающие производства

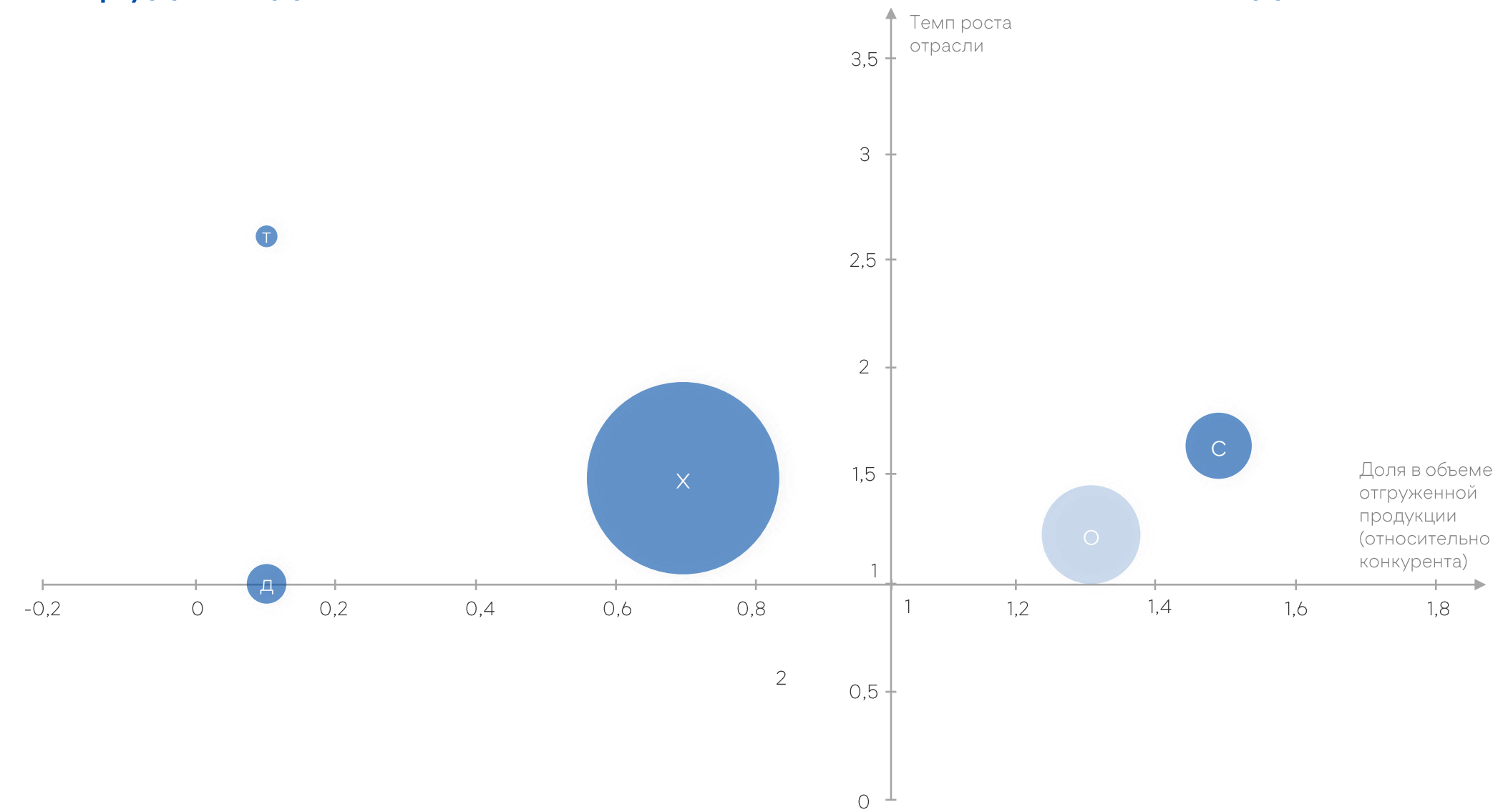
МАТРИЦА БКГ. ПОТЕНЦИАЛЬНЫЕ ИЗМЕНЕНИЯ

Причины изменений

- Х** Приобретение основных средств (ООО «Б-Бакалдское», ООО «Родник», ООО «Вперед»)
Строительство цеха, закупка оборудования для производства грибов (ООО «Бутурлино-Агро»)
Строительство коровника на 1 200 голов дойного стада (ООО «Бутурлино-Агро»)
- О** Приобретение основных средств (ООО «Ягубовский карьер»)
- С** **Д** **Т** Отсутствие инвестиционных проектов

Трудные дети

Звезды



- О** Обрабатывающие производства
- Х** Сельское и лесное хозяйства, охота, рыболовство и рыбоводство
- Т** Торговля (опт и розница)
- Д** Добыча полезных ископаемых
- С** Строительство

МАТРИЦА БКГ: ВОЗМОЖНЫЕ ЭФФЕКТЫ

Сильные стороны

- Активное развитие отрасли сельского хозяйства (Крупные инвестиционные проекты до 2025 г.)
- Развитие обрабатывающей промышленности за счет развития предприятия ООО «Ягубовский карьер»

Слабые стороны

- Отсутствие инвестиционных проектов в отраслях – торговля (опт и розница), добыча полезных ископаемых, строительство
- Нехватка квалифицированных специалистов во всех отраслях

Возможности

- Развитие здравоохранения (Строительство частного медицинского центра, модернизация первичного звена здравоохранения, оснащение медицинских учреждений современным оборудованием и пр.)
- Газификация МО
- Реконструкция автомобильных дорог
- Развитие бизнеса на базе природного ресурсного потенциала

Угрозы

- Сложности с привлечением инвесторов (Конкуренция с другими районами)
- Особое внимание со стороны государства на компании в части влияния их деятельности на экологию

КОНТЕНТ-АНАЛИЗ СОЦИАЛЬНЫХ СЕТЕЙ

Проблемы



Плохое качество медицинского обслуживания в ЦРБ, нехватка медицинских специалистов



Отсутствие мест для отдыха населения (Нехватка обустроенных общественных пространств, низкое качество сервиса на предприятиях общественного питания)



Плохое состояние дорожного покрытия в отдельных частях округа



Загрязнение окружающей среды (Замусоренность отдельных частей округа, несвоевременный вывоз мусора)



Стаи бродячих собак

Возможные решения



Своевременная работа с жалобами граждан, содействие в релокации медицинских работников из других населенных пунктов



Участие в государственных и региональных программах по развитию общественных пространств и комплексному развитию сельских территорий



Участие в государственных программах по ремонту и модернизации дорожного покрытия



Работа с региональными властями по увеличению нормативов вывоза мусора, установка дополнительных мусорных урн, проведение субботников (Для очистки лесных территорий)








Регулярный учет бездомных собак и строительство приюта для бездомных животных

ОРГАНИЗАЦИОННЫЕ ПРОБЛЕМЫ, препятствующие развитию муниципального округа



ТОП-ДЕЙСТВИЯ АДМИНИСТРАЦИИ









Сфера	Действия администрации	Очередность	Важность*	Стоимость**	Время**	Итоговый балл
 Туризм	Проработка и создание новых туристических маршрутов	топ-1	5	3	3	11
	Развитие туристской инфраструктуры (Участие в программах, привлечение частных инвестиций)	топ-2	4	1	1	6
 Социальная и городская инфраструктура	Создание точек притяжения (Благоустройство скверов, парков, рекреационных зон)	топ-1	5	2	2	9
	Привлечение инвестиций в индустрию развлечений (В т.ч. среди местных предпринимателей)	топ-2	4	1	1	6
 Медицина	Содействие в релокации работников из других населенных пунктов	топ-1	5	3	3	11
	Привлечение частных инвестиций для строительства медицинского центра, модернизация первичного звена здравоохранения	топ-2	4	1	1	6
 Инвестиционная деятельность	Активная работа с «Корпорацией развития Нижегородской области» и проявление инициативы по созданию новых проектов и привлечению инвесторов	топ-1	5	5	1	11
 Дорожно-транспортная инфраструктура	Участие в программах по развитию дорожной инфраструктуры (Ремонт дорожного покрытия, обустройство тротуаров)	топ-1	5	1	1	7

* 5-наибольшая важность, 1-наименьшая важность

** 5-наименьшая стоимость/время, 1-наибольшая стоимость/время

Механизмы реализации инвестиционного профиля

ОСНОВНЫЕ ОРГАНИЗАЦИИ

Наименование компании	Сфера деятельности	Выручка (млн руб.)	Рабочие (чел.)
 ООО «Бутурлинское зерно»	Выращивание зерновых, зернобобовых культур и семян масличных культур	740,7	142
 ООО «Бутурлинская Птицефабрика»	Разведение сельскохозяйственной птицы	292,8	31
 ООО «Колос»	Смешанное сельское хозяйство	176,2	92
 ООО «Бутурлино АГРО»	Выращивание зерновых культур	165,4	55
 ООО «ПК Втормеко»	Обработка отходов и лома черных металлов	162,2	16
 ООО «Бутурлинский Бекон»	Разведение свиней	148,8	73
 ООО «ТМК»	Обработка отходов и лома черных металлов	145,1	15
 ООО «Промстальинвест»	Торговля оптовая отходами и ломом	100,3	11

КЛЮЧЕВЫЕ КОМПЕТЕНЦИИ

округа и компании-носители*



ООО «Бутурлинское зерно»

На рынке более 19 лет

Основной вид деятельности: выращивание зерновых, зернобобовых культур и семян масличных культур

Дополнительные виды деятельности: разведение молочного крупного рогатого скота, производство сырого молока

18 тыс. тонн – объем производства молока в 2021 году

Выручка за 2022 год составила 740,7 млн руб.



ООО «ТМК»

На рынке более 12 лет

Основной вид деятельности: обработка отходов и лома черных металлов

Работают еще по 5 направлениям

Выручка за 2022 год составила 145,1 млн руб.

*На основе данных администрации МО


СПЕЦИАЛИЗАЦИЯ ОКРУГА И ТРЕНДЫ РАЗВИТИЯ

Специализация	Тренд	Эффекты	Результаты
 Сельское хозяйство (животноводство и растениеводство)	Программы комплексного импортозамещения	Создание высококачественного и конкурентоспособного продукта	<ul style="list-style-type: none">• Рост объема производства и доходов• Усиление позиций местных предприятий
 Обработывающие производства	Автоматизация и роботизация	Покрытие внутреннего спроса	<ul style="list-style-type: none">• Повышение производительности отрасли и конкурентоспособности продукции• Создание новых рабочих мест
 Добыча полезных ископаемых	Развитие горнодобывающей промышленности	<ul style="list-style-type: none">• Обеспечение сырьем различных отраслей промышленности (Строительство, транспорт, энергетика и пр.)• Покрытие внутреннего спроса	<ul style="list-style-type: none">• Рост объема производства и доходов• Создание новых рабочих мест

РЕАЛИЗУЕМЫЕ ИНВЕСТИЦИОННЫЕ ПРОЕКТЫ

Наименование компании	Название проекта	Инвестиции (млн руб.)	Рабочие места (шт.)	Сроки реализации
 ООО «Бутурлино Агро»	Строительство цеха, закупка оборудования для производства грибов	330	3	2025
 ТНВ «Михеев и Компания»	Строительство молочно-товарной фермы на 1 040 голов беспривязного содержания	316	12	2021-2024
 ООО «Бутурлино Агро»	Строительство коровника на 1 200 голов дойного стада	310	10	2023-2024
 ООО «Колос»	Приобретение основных средств	236	-	2020-2025
 ООО «Б-Бакалдское»	Приобретение основных средств	157	-	2019-2025
 ООО «Родник»	Приобретение основных средств	109	-	2019-2025
 ООО «Вперед»	Приобретение основных средств	104	-	2019-2025
 ООО «Ягубовский карьер»	Приобретение основных средств	47	-	2019-2025

ИНВЕСТИЦИОННЫЕ НИШИ



Дорожно-транспортная инфраструктура

- Ремонт дорожного покрытия
- Благоустройство тротуаров
- Создание велосипедных дорожек




Открытие нового бизнеса

- Частная школа английского языка
- Студия творческого развития для детей
- Ателье
- Современный медицинский центр
- Кинотеатр на открытом воздухе
- Кафе/кофейня
- Развитие бизнеса на базе природного ресурсного потенциала



Туризм

- Создание новых туристических маршрутов
- Создание экотроп
- Организация кемпингов/глэмпингов
- Развитие рыболовного туризма (Реки/озера МО)
- Строительство экофермы
- Строительство базы отдыха
- Строительство современной гостиницы
- Организация частных экскурсий по интересным местам МО







Социальная инфраструктура

- Модернизация первичного звена здравоохранения
- Благоустройство общественных пространств (Парки, скверы)
- Организация кружков/секций для детей, финансируемых местными предприятиями
- Привлечение сетевых точек общественного питания
- Создание велосипедных дорожек










ИНВЕСТИЦИОННЫЕ НИШИ,

подразумевающие интеграционные решения*

Решение	Предпосылки	Пояснение
 Развитие рыболовного туризма	Наличие благоприятных условий для развития рыболовного туризма (Неки, озера МО)	<ul style="list-style-type: none">• Повышение роли туризма в социально-экономическом развитии округа• Создание и обеспечение благоприятных условий для развития и повышения конкурентоспособности МСП Бутурлинского округа
 Создание эко-троп	<ul style="list-style-type: none">• Благоприятная экологическая обстановка• Наличие в округе памятников природы и ООПТ (Борнуковская пещера, Красное и Чембасовское озеро)	<ul style="list-style-type: none">• Рост туристического потока• Повышение уровня экологической культуры
 Строительство экофермы	Развитое сельское хозяйство и наличие крупных с/х предприятий	<ul style="list-style-type: none">• Рост туристического потока• Создание новых рабочих мест
 Строительство современной гостиницы	Нехватка КСР на территории МО	Развитие туризма

*Данные решения выбраны на основе сфер деятельности предприятий, возможностей интеграций и потенциала развития компаний и отраслей

ПРОРЫВНЫЕ ИНВЕСТИЦИОННЫЕ ИДЕИ


Проект	Потенциальный инвестор	Потенциальные партнеры	Источник технологии	Возможные программы поддержки
Строительство экофермы	ООО «Бутурлинское зерно»	  	 	Меры поддержки МСП НО (Финансовая, консультационная и информационная поддержка)
Строительство современной гостиницы	ООО «Бутурлинское зерно» ООО «ТМК»	  	  	Подпрограмма «Туризм» государственной программы РФ «Экономическое развитие и инновационная экономика»
Создание новых туристических маршрутов		 		ГЧП, Подпрограмма «Туризм» государственной программы РФ «Экономическое развитие и инновационная экономика»
Кемпинги/глэмпинги	ООО «Бутурлинское зерно» ООО «ТМК»	  	 	ГЧП, Подпрограмма «Туризм» государственной программы РФ «Экономическое развитие и инновационная экономика»
Частная школа английского языка	Предприниматели МО	  	 	Меры поддержки МСП НО (Финансовая, консультационная и информационная поддержка)

СВОБОДНЫЕ ИНВЕСТИЦИОННЫЕ ПЛОЩАДКИ

9

ИНВЕСТИЦИОННЫХ
ПЛОЩАДОК

7
Greenfield'ов



2
Brownfield'a



Ознакомиться с подробной информацией о площадках, точках подключения, ресурсных мощностях, транспортной и инженерной инфраструктуре можно на Инвестиционном портале Нижегородской области

[Перейти на сайт](#)

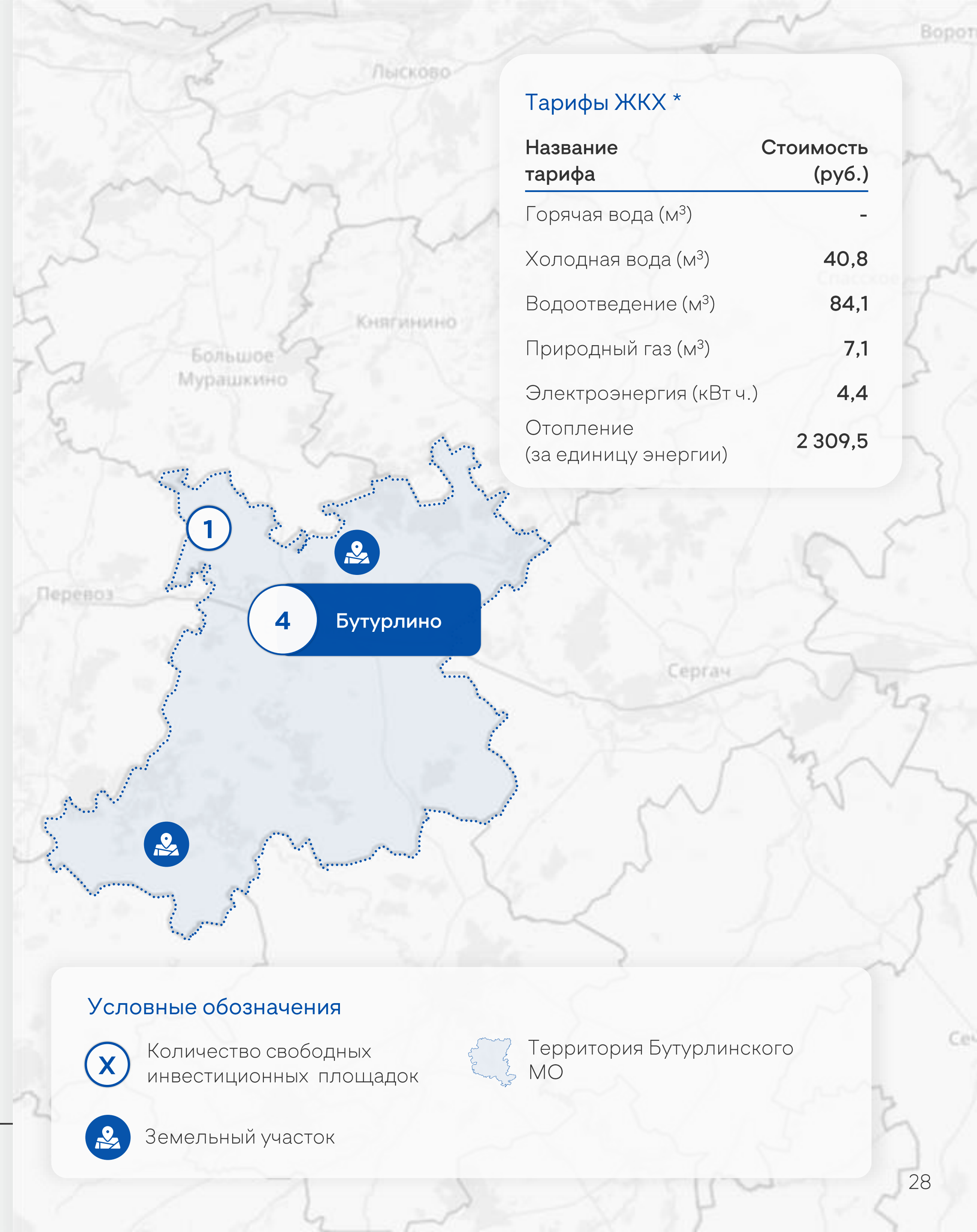


Ознакомиться с реестром муниципального имущества можно на сайте Бутурлинского муниципального округа

[Перейти на сайт](#)



*Данные актуальны на вторую половину 2022 г.



Тарифы ЖКХ *

Название тарифа	Стоимость (руб.)
Горячая вода (м³)	-
Холодная вода (м³)	40,8
Водоотведение (м³)	84,1
Природный газ (м³)	7,1
Электроэнергия (кВт ч.)	4,4
Отопление (за единицу энергии)	2 309,5

Условные обозначения

Количество свободных инвестиционных площадок

Территория Бутурлинского МО

Земельный участок

ДИАГНОСТИЧЕСКАЯ КАРТА МО ПО РАБОТЕ С ИНВЕСТОРАМИ И МЕХАНИЗМ РАБОТЫ С НИМИ

Как есть

Информирование инвесторов и предпринимателей



Сайт администрации, регулярная коммуникация с предпринимателями (рассылки на почты предпринимателей, звонки, ежегодные встречи, общий чат с предпринимателями)

Распределение площадок



Не всегда достаточно инвесторов для проведения тендерной процедуры

Инфраструктура на инвестиционных площадках



Создание инфраструктуры по запросу инвестора

Работа с инвесторами без инвестиционного плана



Проводятся переговоры и осмотр инвестиционных площадок по запросу инвестора

Решение и ускорение рассмотрения административных вопросов



Личное сопровождение и контроль инвестиционным уполномоченным каждого крупного проекта на всех стадиях его реализации

Работа с потенциальными инвесторами



Подготовка к возможному приходу инвесторов, сохранение контактов потенциальных инвесторов, поиск инвесторов среди предпринимателей МО

Работа с реализованными проектами на инвестиционных площадках



Регулярная обратная связь и помощь с дальнейшим развитием в случае необходимости

Как должно быть



Сайт администрации, статьи на сайтах для инвесторов и предпринимателей, **регулярная коммуникация** с предпринимателями (почтовая рассылка, звонки, общий чат администрации с предпринимателями)



Привлечение инвесторов для распределения площадок через тендерную процедуру



Создание инженерной и транспортной инфраструктуры до прихода инвестора на объект с целью экономии времени



Создание проектной команды, которая составляет инвестиционные планы и выводит проекты на площадки



Личное сопровождение и контроль инвестиционным уполномоченным каждого крупного проекта на всех стадиях его реализации



Подготовка к возможному приходу инвесторов, создание информационно-аналитических буклетов, сохранение контактов потенциальных инвесторов, составления списка для дальнейшей регулярной коммуникации



Регулярная обратная связь и помощь с дальнейшим развитием в случае необходимости

МЕРЫ ГОСУДАРСТВЕННОЙ ПОДДЕРЖКИ



Мой бизнес 52

[Ссылка на сайт](#)



Корпорация развития
Нижегородской области

[Ссылка на сайт](#)



Фонд Развития промышленности
и венчурных инвестиций

[Ссылка на сайт](#)



АНО «Центр развития экспорта
Нижегородской области»

[Ссылка на сайт](#)



«Фонд поддержки
агропромышленного комплекса
и проектов развития
производительных сил
муниципальных образований»
Нижегородской области

[Ссылка на сайт](#)



АНО «Агентство по развитию
системы гарантий Нижегородской
области»

[Ссылка на сайт](#)



АНО «Агентство по развитию
кластерной политики
и предпринимательства
Нижегородской области»

[Ссылка на сайт](#)



ГБУ «Инновационно-
консультационный центр
агропромышленного комплекса
Нижегородской области»

[Ссылка на сайт](#)



АНО «Центр инноваций
социальной сферы
Нижегородской области»

[Ссылка на сайт](#)



Научно-
Образовательный
Центр
Нижегородской области

Научно-образовательный
центр мирового уровня

[Ссылка на сайт](#)



МЕРЫ ГОСПОДДЕРЖКИ

Министерства, оказывающие поддержку предпринимателям и инвесторам



Министерство промышленности, торговли и предпринимательства Нижегородской области

[Ссылка на сайт](#)



Министерство экономического развития и инвестиций Нижегородской области

[Ссылка на сайт](#)



Министерство строительства Нижегородской области

[Ссылка на сайт](#)



Министерство культуры Нижегородской области

[Ссылка на сайт](#)




Министерство туризма и промыслов Нижегородской области

[Ссылка на сайт](#)



Министерство имущественных и земельных отношений Нижегородской области

[Ссылка на сайт](#)



Министерство цифрового развития и связи Нижегородской области

[Ссылка на сайт](#)



Министерство сельского хозяйства и продовольственных ресурсов Нижегородской области

[Ссылка на сайт](#)



Министерство энергетики и жилищно-коммунального хозяйства Нижегородской области

[Ссылка на сайт](#)



ПРЕДЛОЖЕНИЯ ПО КОРРЕКТИРОВКЕ МЕР ФИНАНСОВОЙ И ОРГАНИЗАЦИОННОЙ ПОДДЕРЖКИ ПРОЕКТОВ




Повышение информированности бизнеса со стороны администрации об актуальных мерах поддержки



Уменьшение количества бюрократических процедур для получения мер поддержки



Перенос процедур в электронный вид для сокращения временных издержек



Участие в программах по модернизации дорожной инфраструктуры



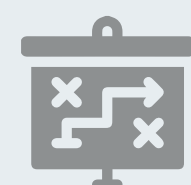
Участие в программах по развитию туристской инфраструктуры



Совместная работа с Министерством туризма и промыслов НО по привлечению туристов

ОБРАЗ БУДУЩЕГО МО

Эффективная работа с инвесторами



Создана дорожная карта по работе с инвесторами



Создан проектный офис, осуществляющий поддержку инвесторов




100% компаний знакомы с инвестиционным уполномоченным



100% компаний реализуют инвестиционные проекты

Социальная инфраструктура



Проведена модернизация первичного звена здравоохранения, построен частный медицинский центр



Развита досуговая инфраструктура (Кружки/секции для детей)



Благоустроены общественные пространства (Парки, скверы)



Созданы условия для релокации кадров из других населенных пунктов

Развитие туризма



Созданы новые туристические маршруты



Развит рыболовный туризм (Реки, озера МО)



Развит экотуризм, созданы экотропы

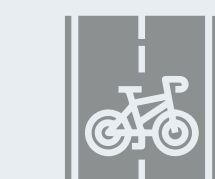


Построена современная гостиница

Дорожно-транспортная инфраструктура



Увеличена протяженность дорог с твердым покрытием, проведен ремонт дорожного покрытия



Благоустроены тротуары, созданы велосипедные дорожки

КОНТАКТЫ

АО «Корпорация развития Нижегородской области»

Контактная информация: 603000, Нижегородская область,
г. Нижний Новгород, ул. Почаинская, 17С

Тел.: +7 (831) 469-03-60

E-mail: krno@nn-invest.ru

Администрация Бутурлинского муниципального округа

Контактная информация: р.п. Бутурлино, ул. Ленина, д. 106

Тел.: +7 (831) 725-21-34

E-mail: official@adm.but.nnov.ru

Бутурлинский центр развития предпринимательства

Контактная информация: р.п. Бутурлино, ул. Ленина, д. 127

Тел.: +7 (831) 725-11-78

E-mail: cppbut@mail.ru

Инвестиционный уполномоченный

ФИО: Петрова Мария Федоровна

Должность: Начальник отдела экономики, прогнозирования и
инвестиционной политики

Тел.: +7 (904) 398-05-89, +7 (831) 725-27-28

E-mail: econom@adm.but.nnov.ru

Территориальный управляющий инвестиционных проектов

ФИО: Львов Владимир Георгиевич

Тел.: +7 (920) 250-31-50

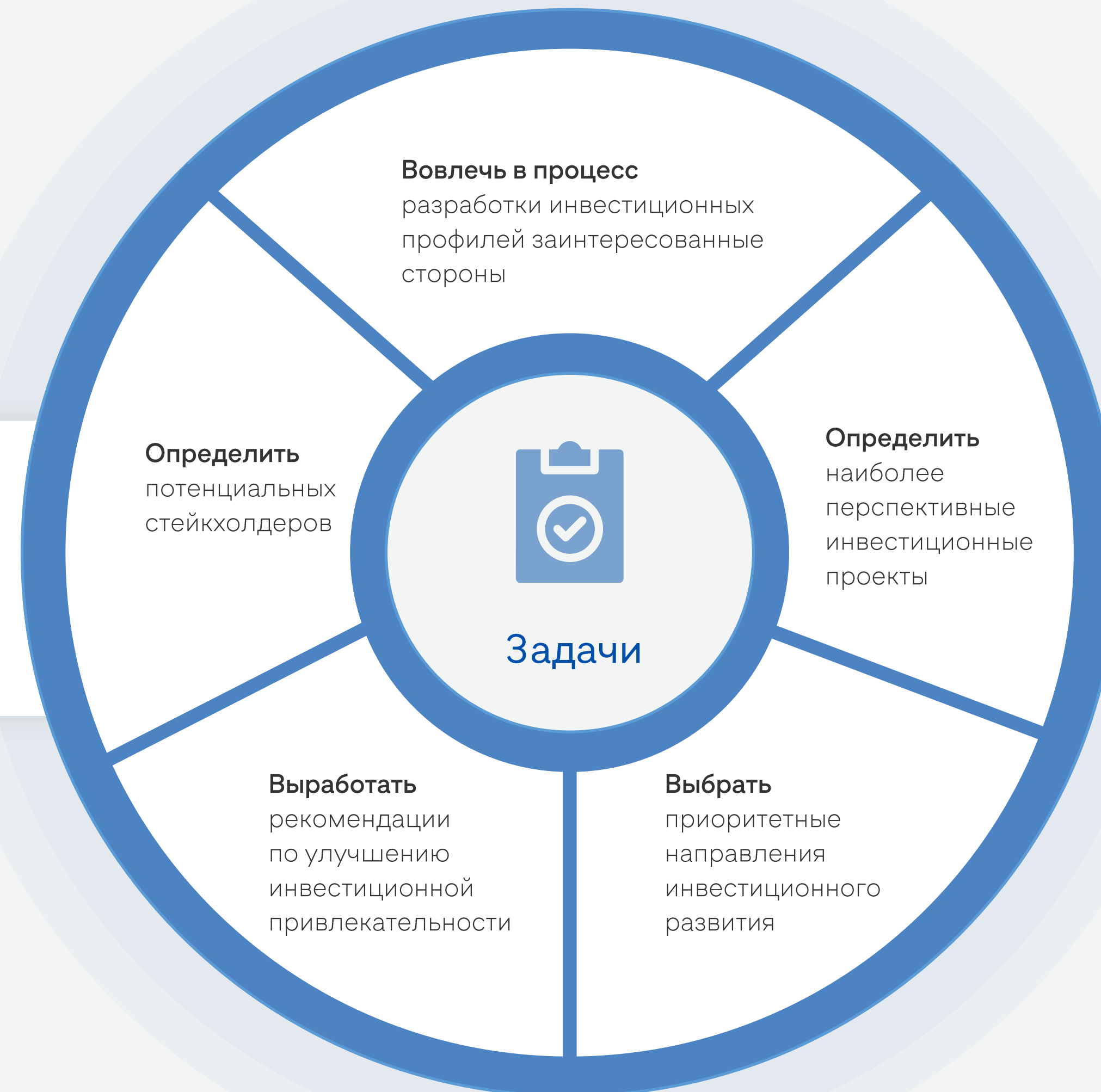
Приложения

ЦЕЛЬ И ЗАДАЧИ ПРОЕКТА



Цель

Улучшение инвестиционного климата в Бутурлинском муниципальном округе для увеличения потока частных инвестиций



МЕТОДОЛОГИЯ РАЗРАБОТКИ ИНВЕСТИЦИОННОГО ПРОФИЛЯ

Сбор
информации



Анализ
собранной
информации



Предложения
по дальнейшему
развитию округа






МЕТОДОЛОГИЯ РАЗРАБОТКИ ИНВЕСТИЦИОННОГО ПРОФИЛЯ





Сбор информации



Из открытых источников

-  Данные официальной статистики (Нижегородстат)
-  Исследования, статьи, рейтинги и прочие работы на тему инвестиционной привлекательности авторитетных изданий (Б1, ТеДо, Кепт, VC, АСИ)
-  Сайт Бутурлинского МО
-  Интернет сообщества местного населения в популярных социальных сетях (Вконтакте, Одноклассники)
-  Российское агентство международной информации «РИА Новости»

Напрямую у представителей бизнеса и муниципалитета






-  Запрос социально-экономических и других показателей у представителей муниципалитета
-  Очное интервью с представителями муниципалитета
-  Очное интервью с представителями крупнейших компаний
-  Онлайн-опрос местных компаний

МЕТОДОЛОГИЯ РАЗРАБОТКИ ИНВЕСТИЦИОННОГО ПРОФИЛЯ






Анализ собранной информации



Матрица BSG

-  Важная часть стратегического планирования и развития МО
-  Адаптированный вариант классической матрицы БКГ* под анализ МО
-  Анализ отраслей экономики
-  Формирование траекторий развития отраслей
-  Планирование действий администрации МО по поддержке отраслей

SWOT-анализ

-  Анализ внутренней и внешней среды
-  Разделения факторов на сильные и слабые стороны, возможности и угрозы
-  Выявление важнейших факторов
-  Нахождение влияния одних факторов на другие и какую выгоду МО может от них получить
-  Формирование стратегии для укрепления позиций МО

*За объем рынка взят объем отгруженной продукции, а вместо товаров и услуг – отрасли

МЕТОДОЛОГИЯ РАЗРАБОТКИ ИНВЕСТИЦИОННОГО ПРОФИЛЯ

Предложения
по дальнейшему
развитию округа



Реализация
инвестиционных проектов



Описание текущих проектов МО, которые реализуются и планируются к реализации как администрацией, так и бизнесом



Формирование траектории и потенциала развития МО в ближайшие годы

Решение текущих
проблем



Выявление проблемных зон и слабых сторон МО



Формирование предложений по улучшению текущей ситуации в округе

ПЛАН РАБОТЫ

Название задачи	Начало	Окончание	Длительность	22.03. 2023							29.03. 2023							05.04.2023							12.04. 2023							19.04. 2023							26.04. 2023						
				22	23	24	25	26	27	28	29	30	31	01	02	03	04	05	06	07	08	09	10	11	12	13	14	15	16	17	18	19	20	21	22	23	24	25	26	27	28	29	30	01	02
Подготовительный этап	22.03.23	17.04.23	27 дней	■																																									
Разработка методологии	22.03.23	27.03.23	6	■																																									
Сбор соц-эконом, демограф., эколог. данных	23.03.23	07.04.23	16	■																																									
Проведение глубинных интервью с бизнесом, экспертами и администрацией	27.03.23	09.04.23	14	■																																									
Проведение исследования	30.03.23	02.05.23	34 дня	■																																									
Анализ ресурсной базы МО	30.03.23	18.04.23	20								■																																		
SWOT-анализ	07.04.23	26.04.23	20								■																																		
Анализ федеральных программ	07.04.23	26.04.23	20								■																																		
Анализ соц. сетей с целью выявления проблем бизнеса и населения	10.04.23	29.04.23	20								■																																		
Матрица BSG	05.04.23	17.04.23	13								■																																		
Анализ опыта реализации инвест. проектов и работы площадок	18.04.23	24.04.23	7																																										
Формирование потенциальной базы инвесторов	18.04.23	24.04.23	7																																										
Предложения по изменению процесса работы с проектами со стороны администрации	18.04.23	01.05.23	14																																										
Предложения проектов и интеграций, формирование реестра поддержки	18.04.23	01.05.23	14																																										
Формирование итогов исследования	24.04.23	30.04.23	7 дней																																										
Подготовка итогового отчета и презентации	24.04.23	30.04.23	7																																										
Доработка методологии	30.04.23	02.05.23	3																																										
Фиксирование ключевых шагов по формированию инвест. профиля	30.04.23	02.05.23	3																																										

СОСТАВ РАБОЧЕЙ ГРУППЫ



АО «Корпорация развития НО»



Тебекин Р.А.

Директор дирекции
сопровождения
инвестиционных проектов



Швецова Е.Г.

Начальник отдела
сопровождения и
информационного
обеспечения инвесторов



АНО «Проектный офис
Стратегии развития НО»



Филенков В.В.

Начальник отдела
инвестиционного
развития



Чепурова В.А.

Менеджер
инвестиционных
проектов



Ефремов О.Д.

Аналитик
инвестиционных
проектов



Мочалова В. Д.

Младший аналитик
инвестиционных
проектов



Пименова А.А.

Младший аналитик
инвестиционных
проектов

СОСТАВ РАБОЧЕЙ ГРУППЫ



Представители администрации Бутурлинского муниципального округа



Чичков Н.А.
Глава местного самоуправления



Петрова М.Ф.
Начальник отдела экономики, прогнозирования и инвестиционной политики (инвестиционный уполномоченный)



Министерство экономического развития и инвестиций



Батурский А.В.
Заместитель министра

НАПРАВЛЕНИЯ СБОРА ИНФОРМАЦИИ

Бизнес

Очное интервью

- ООО «Бутурлинская птицефабрика»
- ООО «Колос»
- АО «Пергалейское»
- ООО «Бутурлино Агро»
- ООО «Родник»

Анонимный онлайн-опрос околожных компаний,

в том числе:

7
малых



Выявление важнейших проблем и преимуществ округа, а также потребностей бизнеса

Администрация (интервью)



Чичков Н.А.

Глава местного самоуправления



Петрова М.Ф.

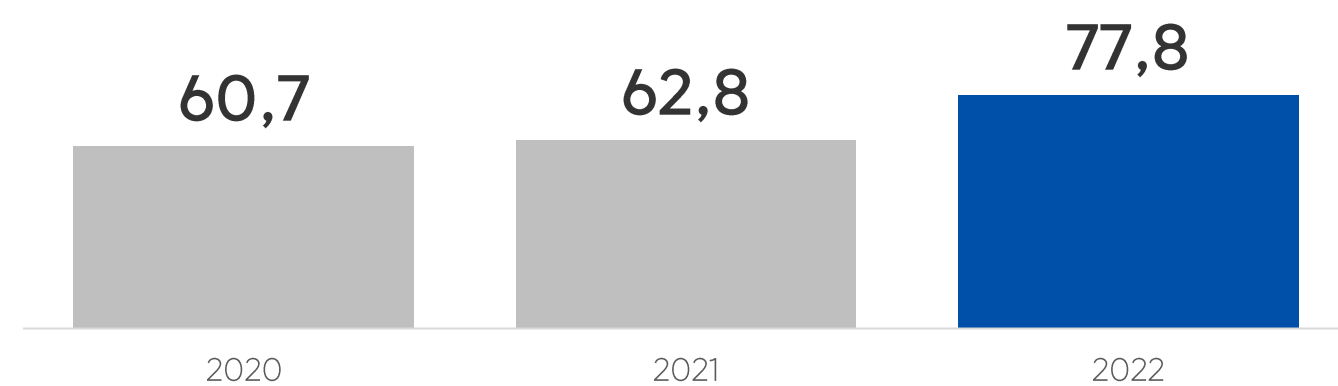
Начальник отдела экономики, прогнозирования и инвестиционной политики (Инвестиционный уполномоченный)



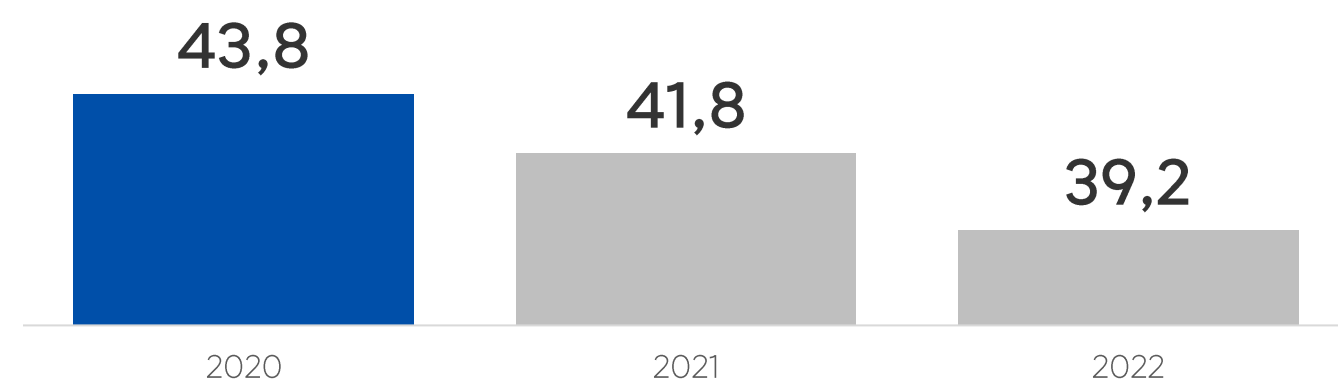
Выявление административных проблем и сильных сторон развития округа

ТУРИЗМ

Количество туристов*, тыс. чел.



Количество экскурсантов*, тыс. чел.




*По данным геоаналитического сервиса Мегафон

Туристские организации



2

Коллективных средства размещения



33

Памятника




7

Предприятий общественного питания (Количество посадочных мест – 390)



7

Туристических маршрутов



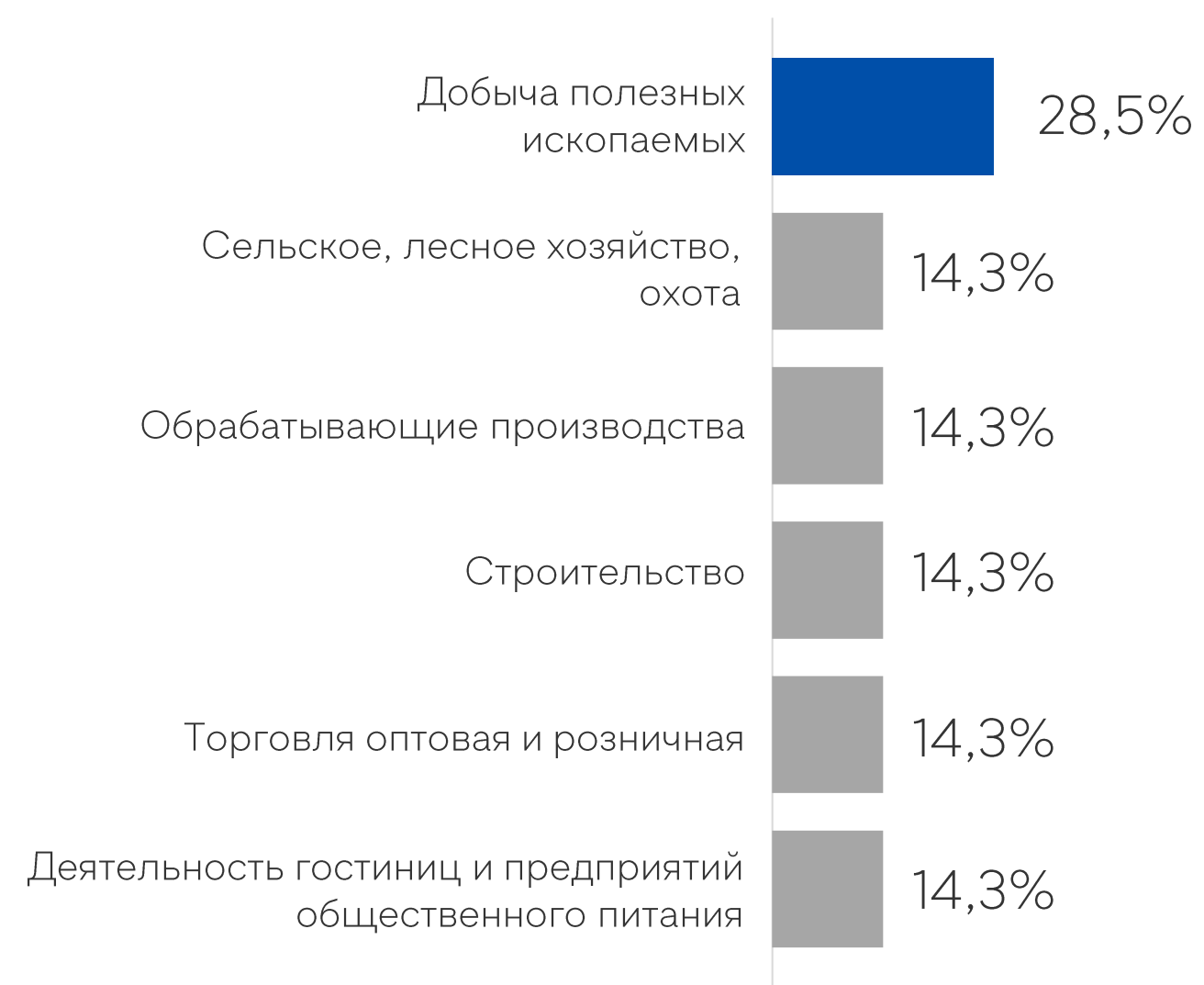

1

Музей*

*Имеет 5 филиалов

ВЫБОРКА КОМПАНИЙ ДЛЯ ОНЛАЙН-ОПРОСА

Отрасль



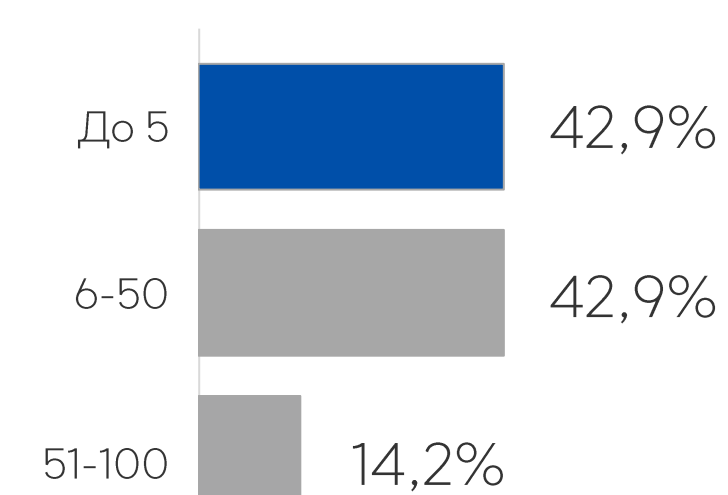
Сегмент (объем выручки)



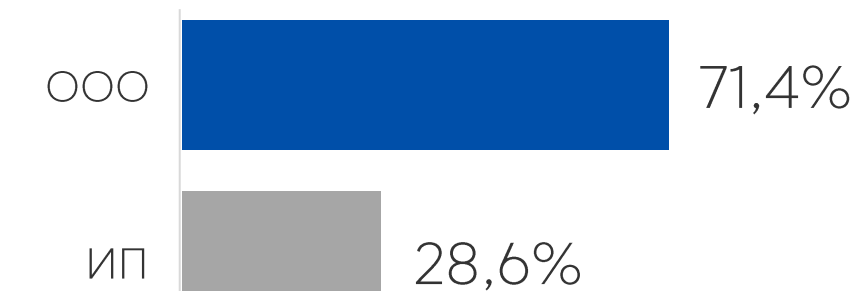
Количество лет на рынке



Количество сотрудников

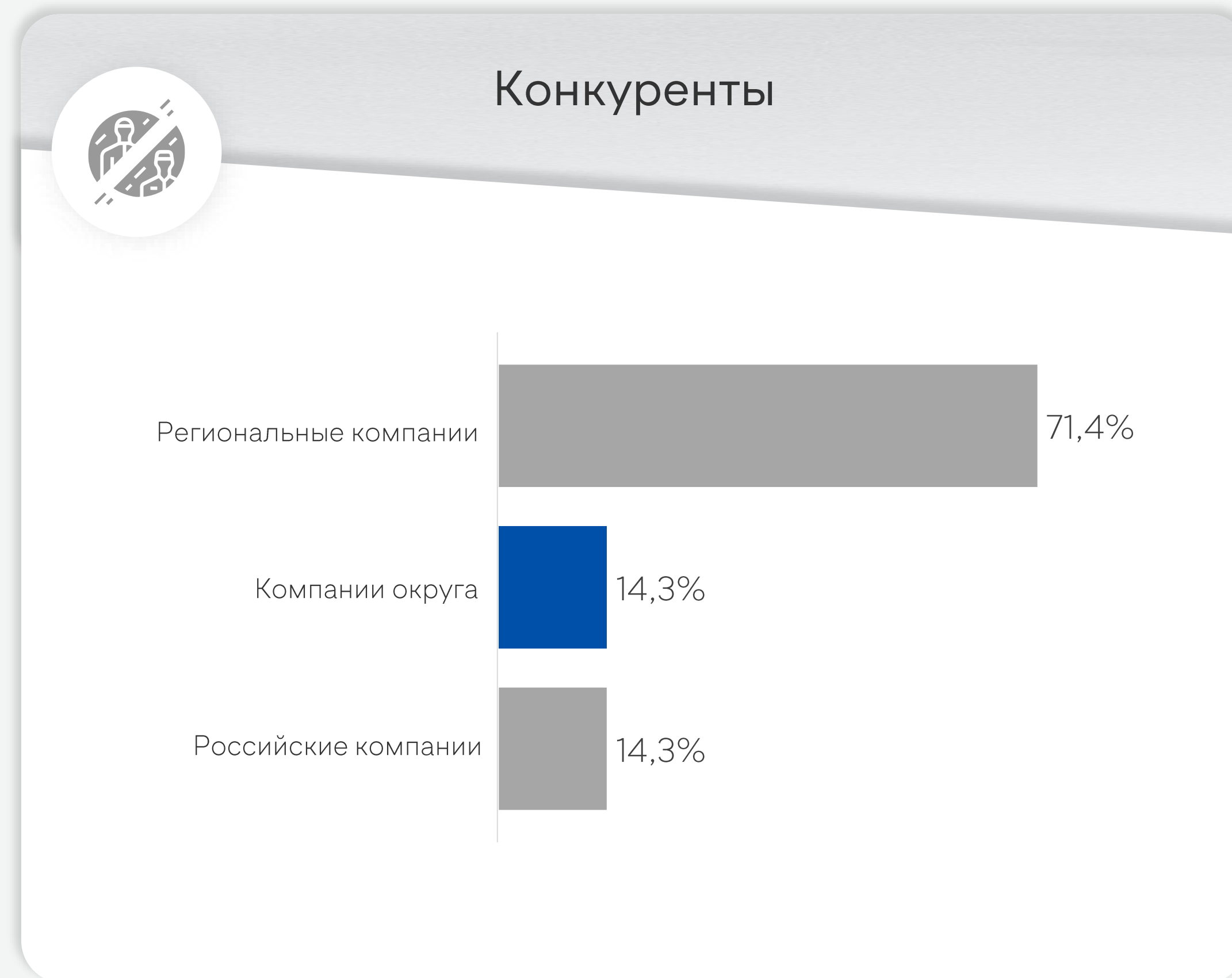
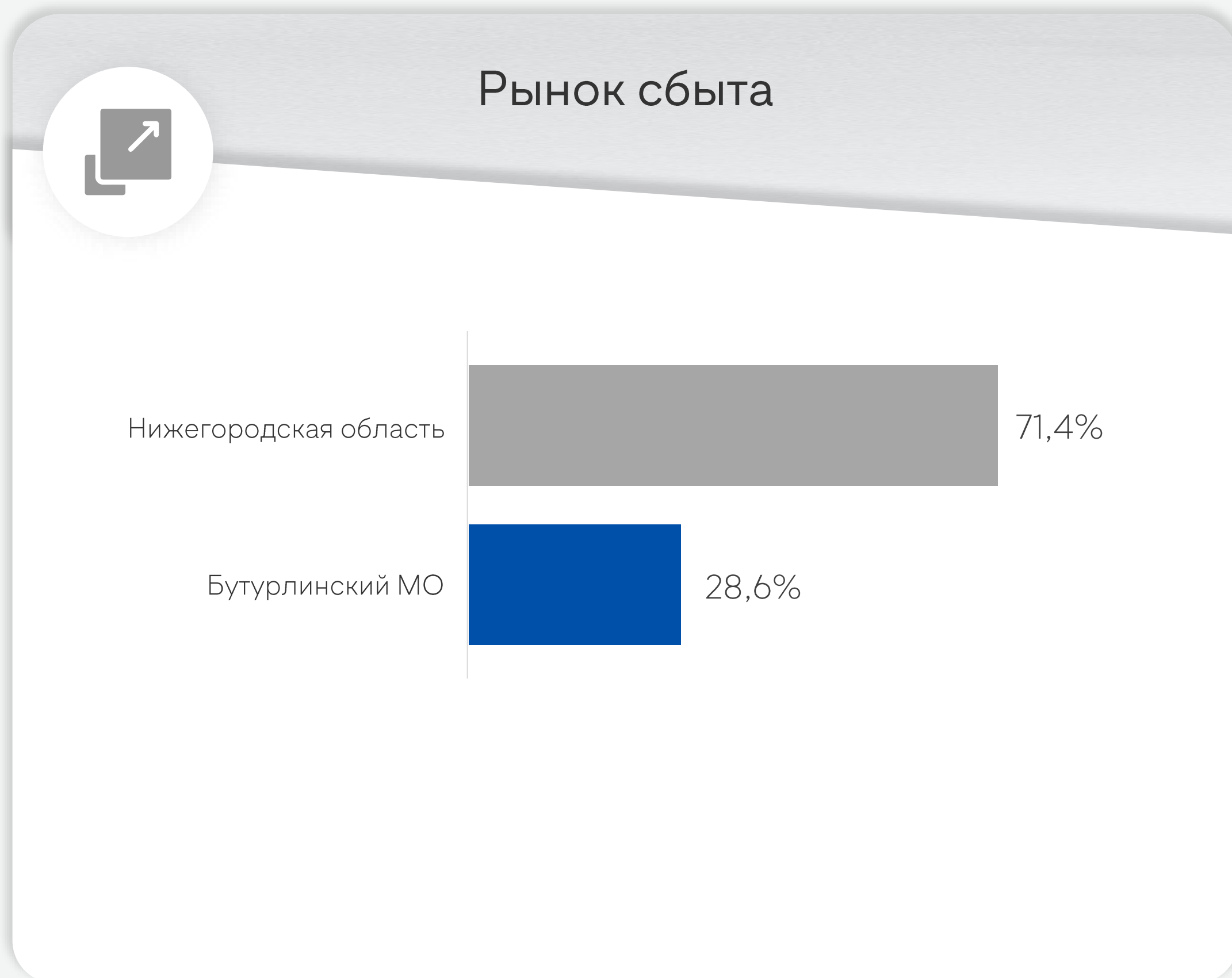


Юридическая форма



ГЕОГРАФИЯ РЕАЛИЗАЦИИ ПРОДУКЦИИ КОМПАНИЙ

Бутурлинского муниципального округа



АНАЛИЗ ОПРОСА БИЗНЕСА

основные проблемы при реализации инвестиционных проектов

Реализовали
инвестиционные проекты

71,4%

компаний в выборке



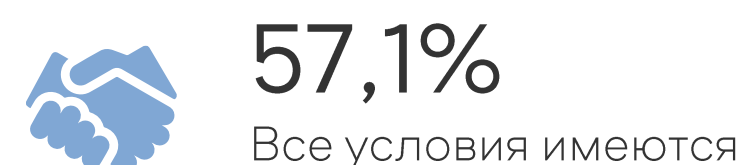
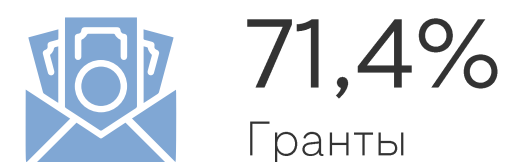
20%

Финансовые трудности,
необходимость использования
заемных средств

АНАЛИЗ ОПРОСА БИЗНЕСА

ВОЗМОЖНЫЕ РЕШЕНИЯ ПРОБЛЕМ

По мнению представителей опрошенных компаний необходимы следующие меры поддержки



Предприниматели отмечают, что объектов-бизнес инфраструктуры для развития предпринимательства достаточно



Предприниматели отмечают, что для более активного развития округа необходимо развивать дорожную инфраструктуру и речные пути



АНАЛИЗ ОПРОСА БИЗНЕСА

Взаимодействие с администрацией Бутурлинского МО

100%

респондентов знают об инвестиционном
уполномоченном муниципального округа



100%

из них контактировала
с ними

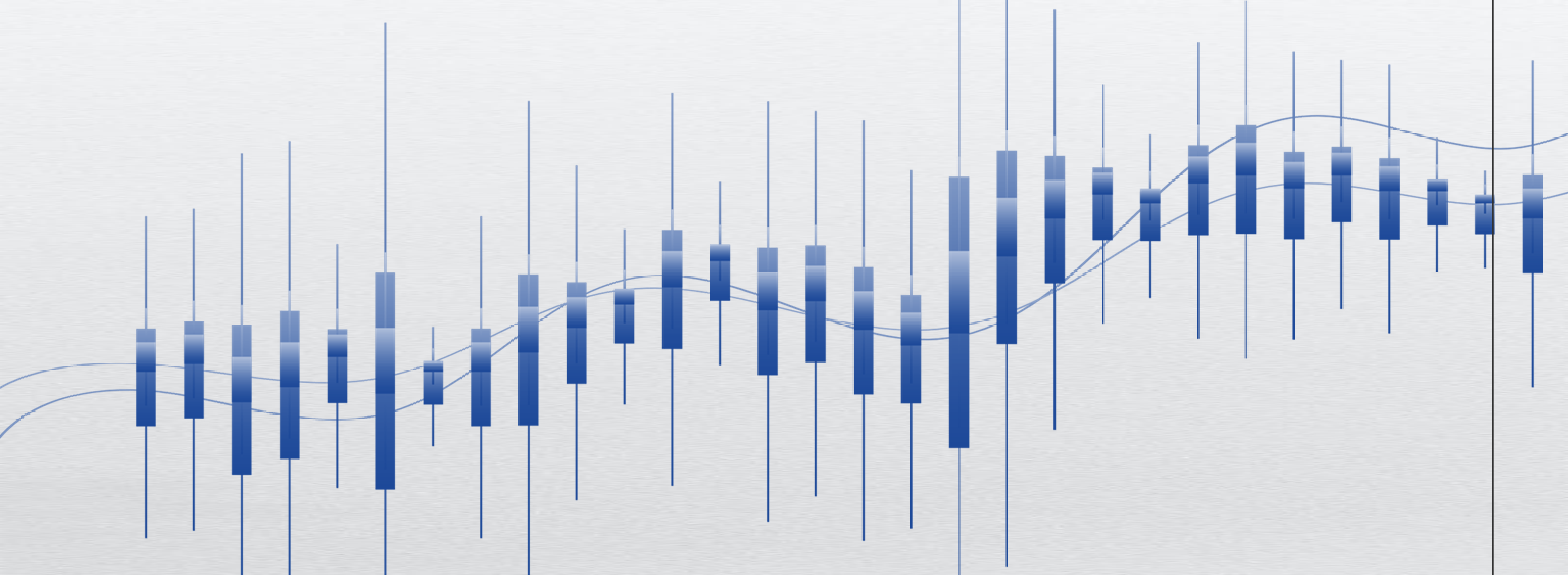


■ Удовлетворены взаимодействием

28,6%

компаний-респондентов
получали государственную
финансовую поддержку





НИЖЕГОРОДСКАЯ ОБЛАСТЬ